

# The Portuguese Labour Market and Unemployment



## INE - Inquérito à Força de Trabalho - INDICADORES

Portugal	Q3 - 2017	
	(1 000)	(%)
<b>População Empregada</b>	<b>4 803,0</b>	<b>100,0</b>
Homens	2 471,7	51,5
Mulheres	2 331,3	48,5
15 a 24	291,2	6,1
25 e +	4 511,0	93,9
Ensino Básico	2 296,5	47,8
Ensino Secundário	1 278,5	26,6
Ensino Superior	1 228,0	25,6
Agricultura, Floresta e Pesca	304,5	6,3
Indústria, construção, energia e água	1 181,0	24,6
Serviços	3 317,5	69,1
Trabalhadores por conta própria	782,8	16,3
Empregados	3 998,8	83,3
Com trabalho permanente	3 720,2	93,0
Com trabalho temporário	278,6	7,0
Trabalhadores sem remuneração e outras situações	21,4	0,4

Fonte: INE - Inquérito à Força de Trabalho



## INE - Inquérito à Força de Trabalho - INDICADORES

Portugal	Q3 - 2017	
	(1 000)	(%)
<b>População Desempregada</b>	<b>444,0</b>	<b>100,0</b>
Homens	207,2	46,7
Mulheres	236,8	53,3
15 a 24	93,2	21,0
25 e +	350,8	79,0
Ensino Básico	225,8	50,9
Ensino Secundário	132,6	29,9
Ensino Superior	85,6	19,3
À procura do 1º emprego	58,6	13,2
À procura de novo emprego	385,4	86,8
Agricultura, Floresta e Pesca	11,6	3,0
Industria, construção, energia e água	85,0	22,1
Serviços	261,3	67,8
desemprego longa duração	254,6	57,3
desemprego curta duração	189,4	42,7

Fonte: INE - Inquérito à Força de Trabalho



# Estrutura Empresarial

## Número de Empresas por dimensão

Portugal		2015
	(1 000)	(%)
Total	273 060	<b>100,0</b>
1 a 4 empregados	183 680	<b>67,3</b>
5 a 9 empregados	47 536	<b>17,4</b>
10 a 49 empregados	34 985	<b>12,8</b>
50 a 99 empregados	3 903	<b>1,4</b>
100 a 249 empregados	2 072	<b>0,8</b>
250 a 499 empregados	507	<b>0,2</b>
500 e + empregados	377	<b>0,1</b>

Source: MSSS - GEP



## Estrutura Empresarial

Numero de trabalhadores nas empresas, por dimensão

Portugal		2015	
	(1 000)	(%)	
	Total	2687 542	<b>100,0</b>
1 a 4 empregados	345 615	<b>12,9</b>	
5 a 9 empregados	306 792	<b>11,4</b>	
10 a 49 empregados	680 600	<b>25,3</b>	
50 a 99 empregados	267 968	<b>10,0</b>	
100 a 249 empregados	311 998	<b>11,6</b>	
250 a 499 empregados	174 195	<b>6,5</b>	
500 e + empregados	600 374	<b>22,3</b>	

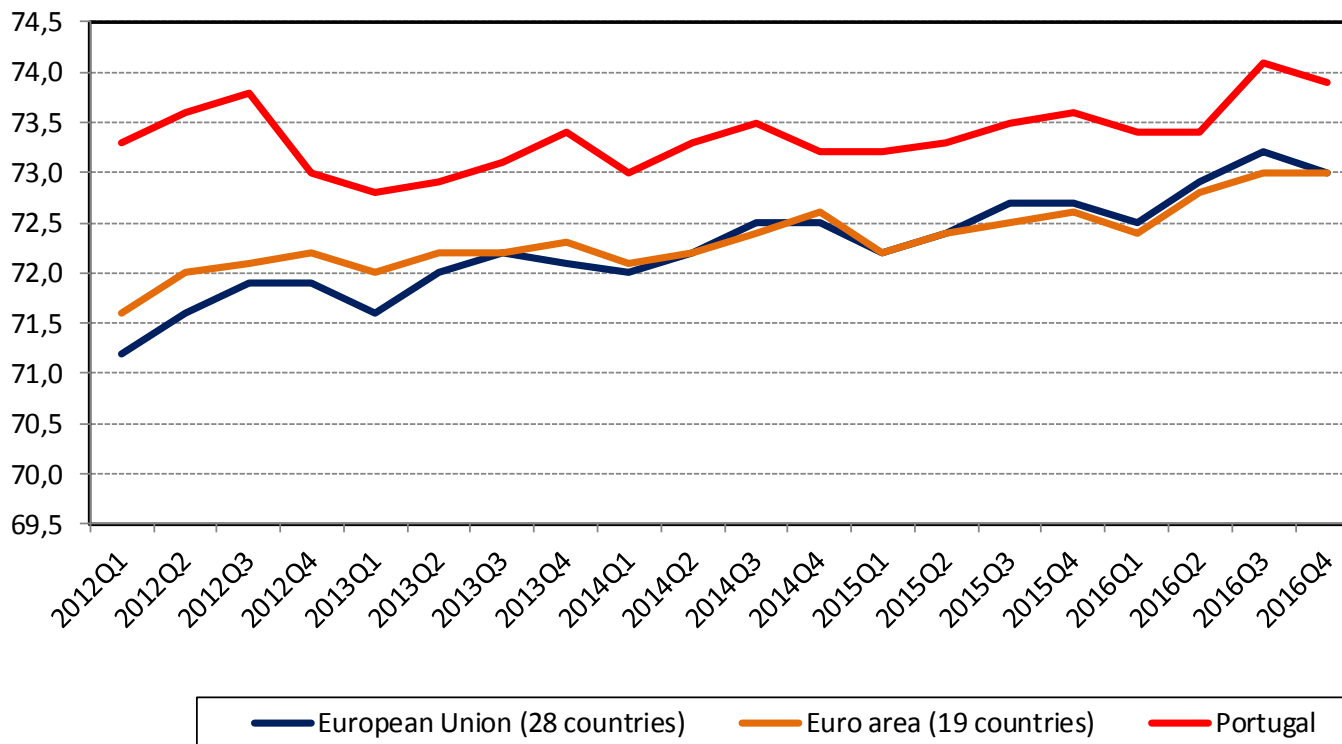
Source: MSSS - GEP



# EUROSTAT

## Taxas de atividade (%)

Grupo etário 15-64



Fonte: EUROSTAT - LFS

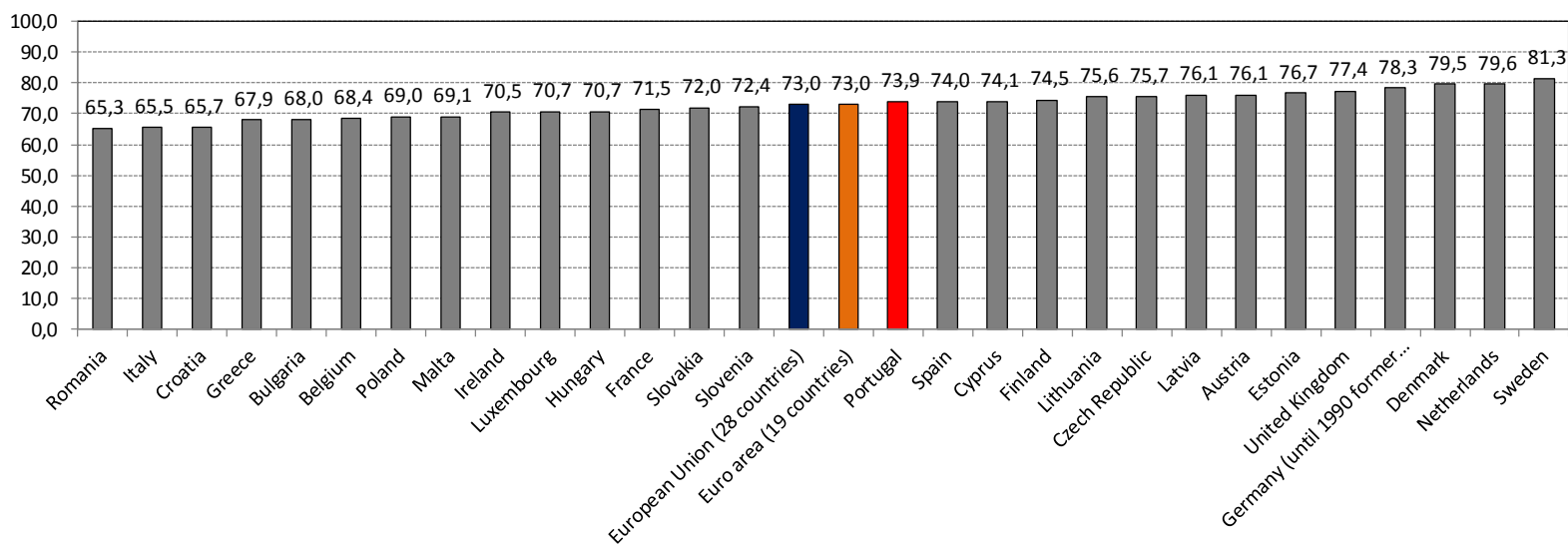


# EUROSTAT

## Taxas de atividade (%)

Grupo etário 15-64

Q4 - 2016



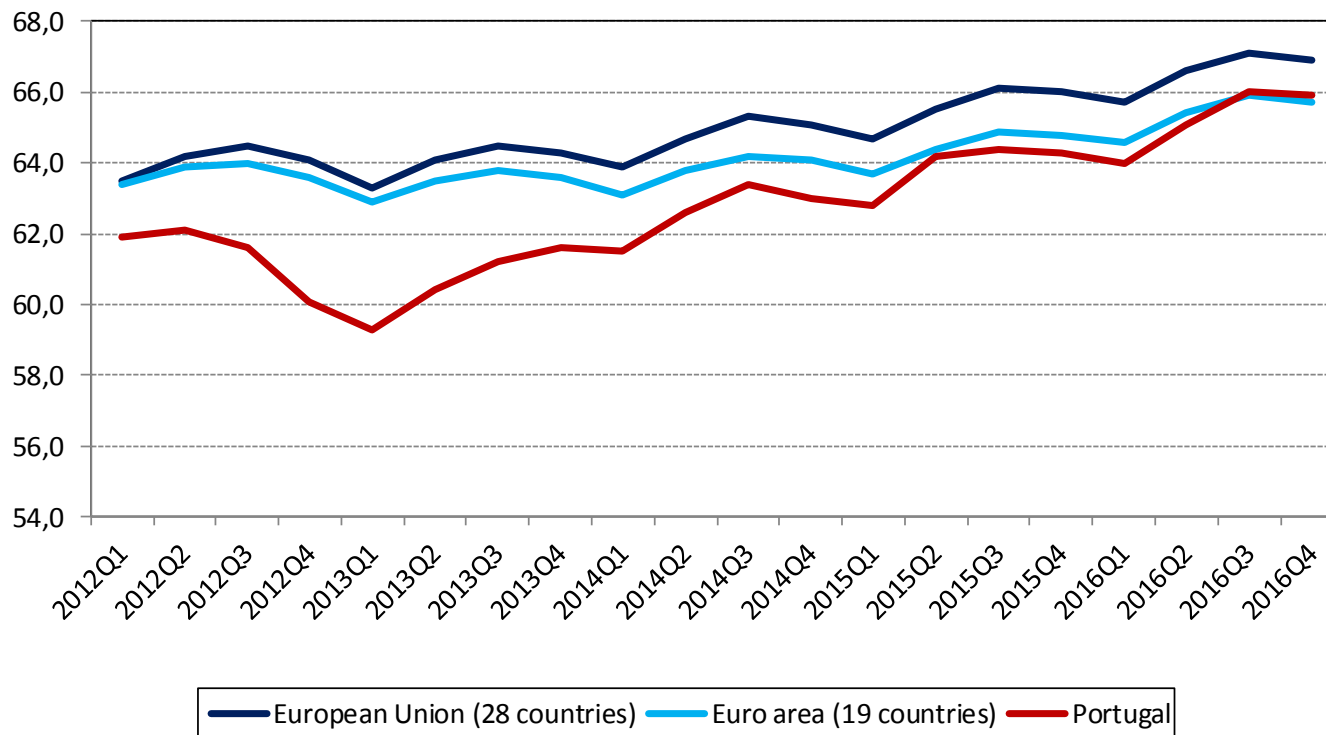
Fonte: EUROSTAT - LFS



# EUROSTAT

## Taxas de Emprego (%)

Grupo etário 15-64



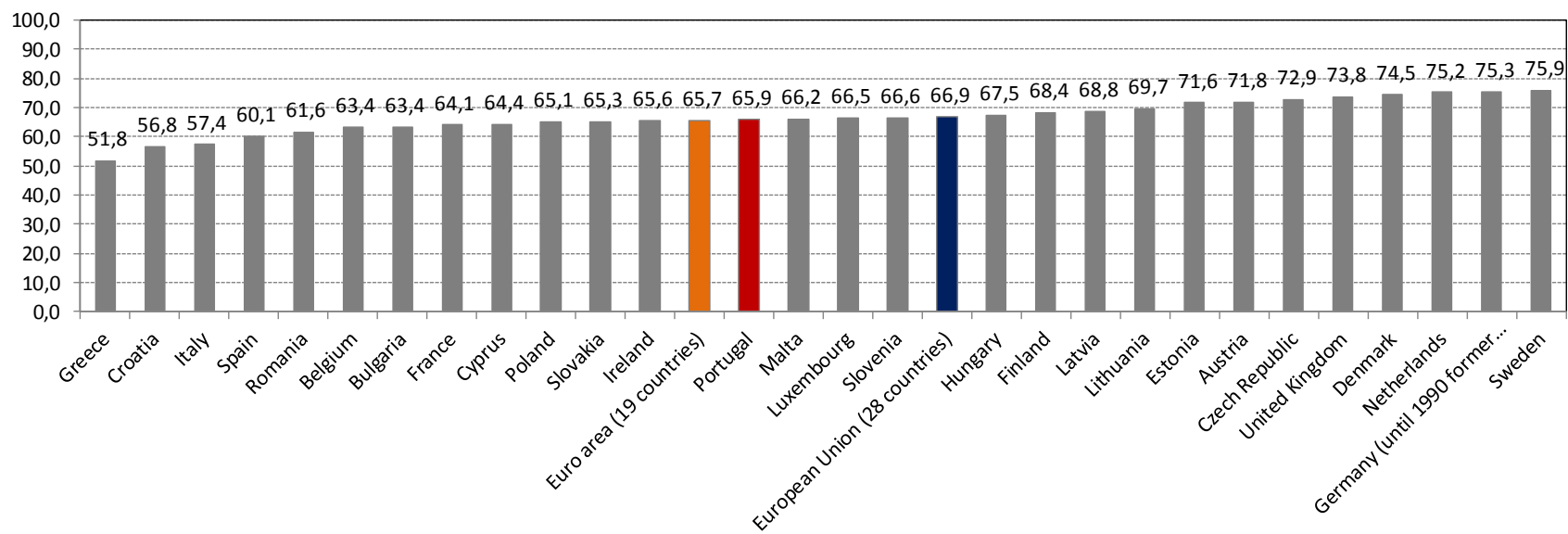
Fonte: EUROSTAT - LFS



## EUROSTAT Taxas de Emprego (%)

Grupo etário 15-64

Q4 - 2016



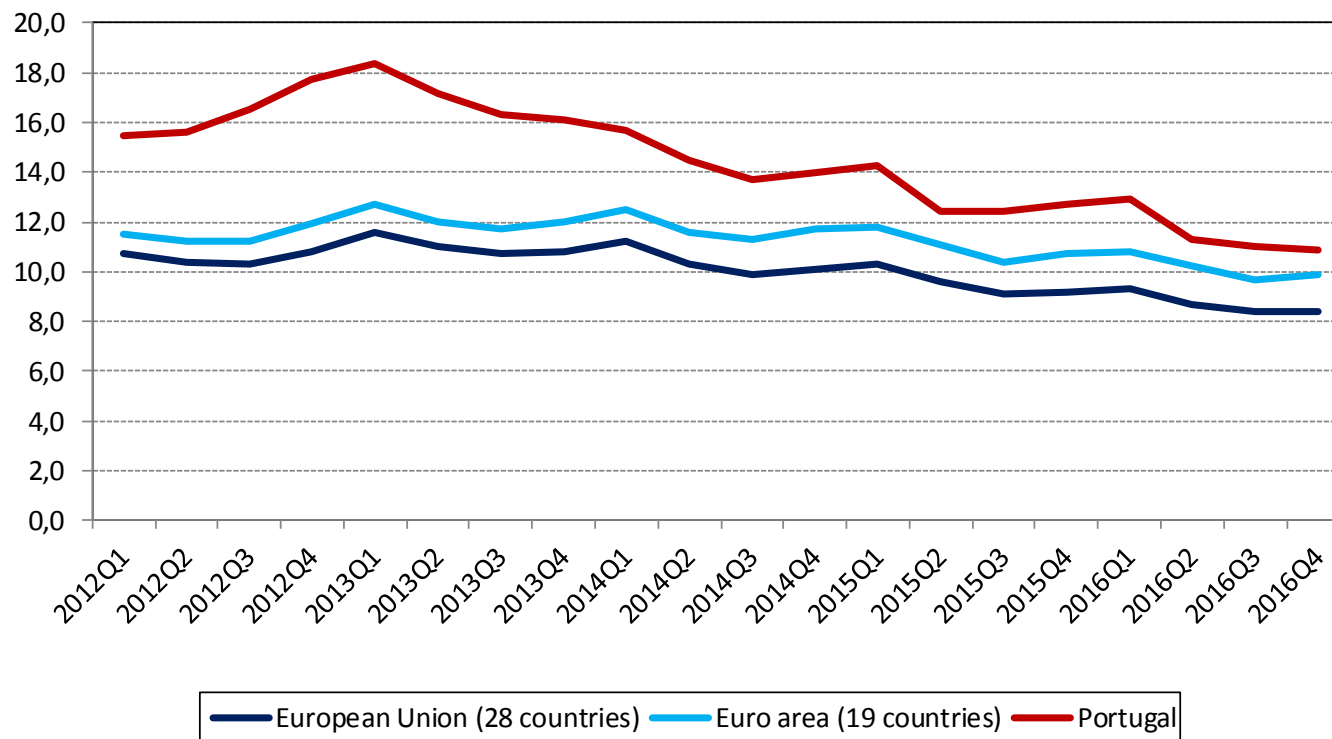
Fonte: EUROSTAT - LFS



# EUROSTAT

## Taxas de Desemprego (%)

Grupo etário 15-64



Fonte: EUROSTAT - LFS

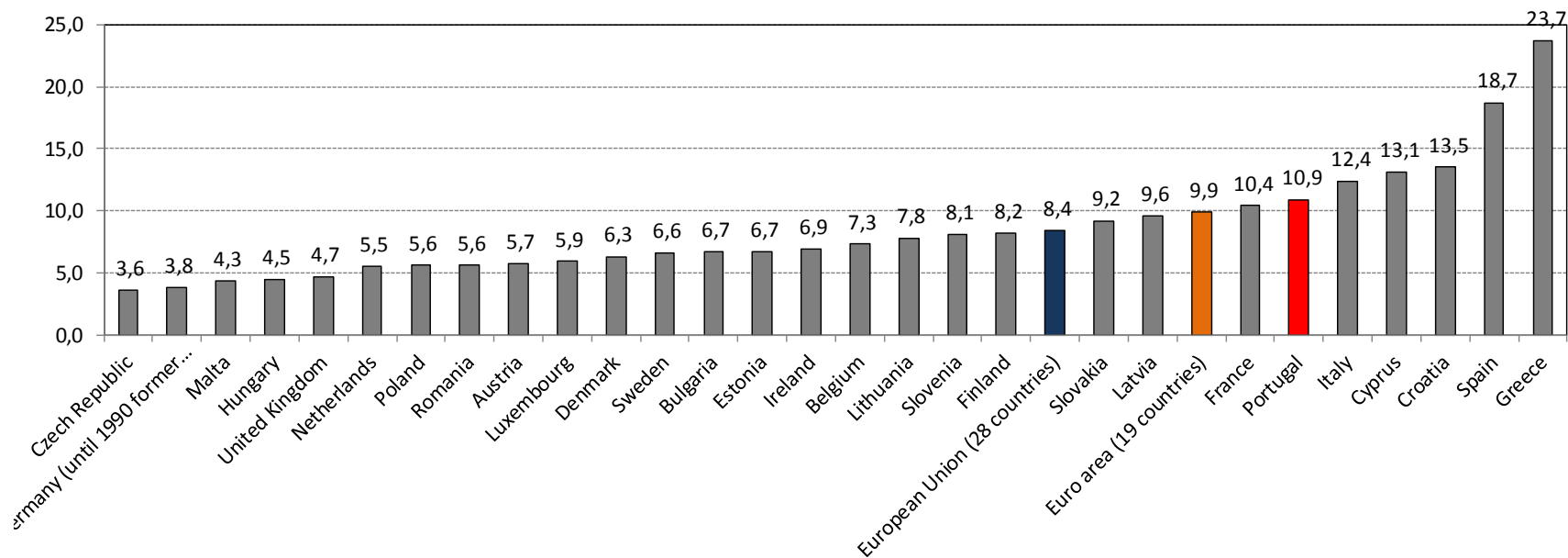


## EUROSTAT

### Taxas de Desemprego (%)

Grupo etário 15-64

Q4 - 2016



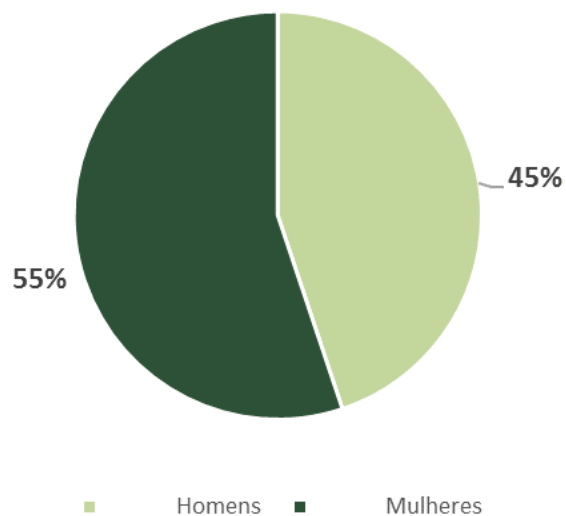
Fonte: EUROSTAT - LFS



# IEFP

## Registered unemployment structure

**Gender - Sep. 2017**



## Evolution

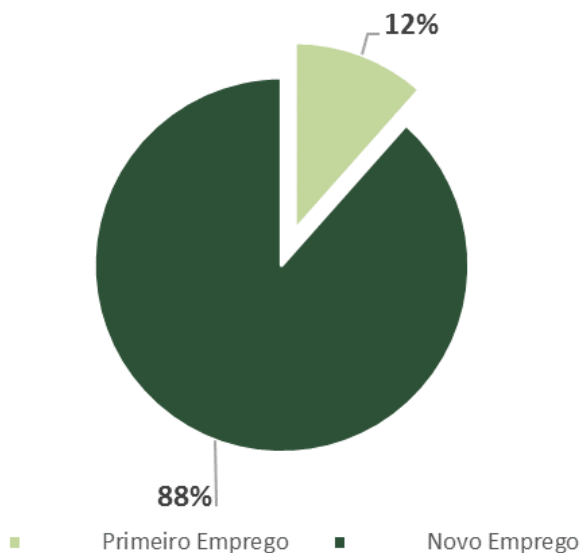
	Set.15	Set.16	Set.17
<b>Homens</b>	253 291	227 538	184 203
var. hom. (%)	-10,2	-19,0	
<b>Mulheres</b>	285 422	263 569	226 616
var. hom. (%)	-7,7	-14,0	



# IEFP

## Estrutura do desemprego registado

### Jobseekers – Sept 2017



### Evolution

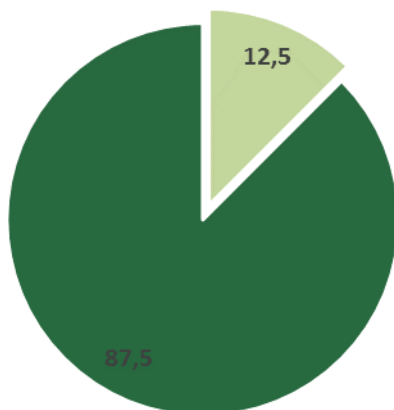
	Set.15	Set.16	Set.17
Primeiro Emp.	62 630	56 894	47 446
var. hom. (%)	-9,2	-16,6	
Novo Emp.	476083,0	434213,0	363373,0
var. hom. (%)	-8,8	-16,3	



# IEFP

## Registered unemployment structure

### Age group – Sep. 2017



■ < 25 anos de idade ■ >= 25 anos de idade

### Evolution

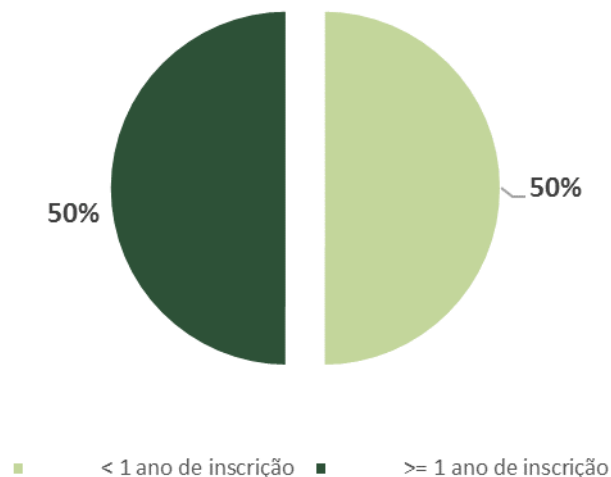
	Set.15	Set.16	Set.17
< 25 anos	67 548	59 550	47 354
var. hom. (%)		-11,8	-20,5
>= 25 anos	471 165	431 557	363 465
var. hom. (%)		-8,4	-15,8



# IEFP

## Registered unemployment structure

### Unemployment duration – Sep. 2017



### Evolution

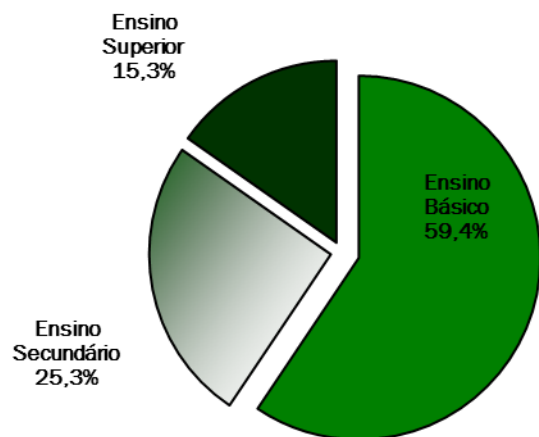
	Set.15	Set.16	Set.17
<b>Des. Curta Duração</b>	272 614	251 017	205 494
var. hom. (%)	-7,9	-18,1	
<b>Des. Longa Duração</b>	266 099	240 090	205 325
var. hom. (%)	-9,8	-14,5	



# IEFP

## Registered unemployment structure

*Education – Sep. 2017*



## Evolution

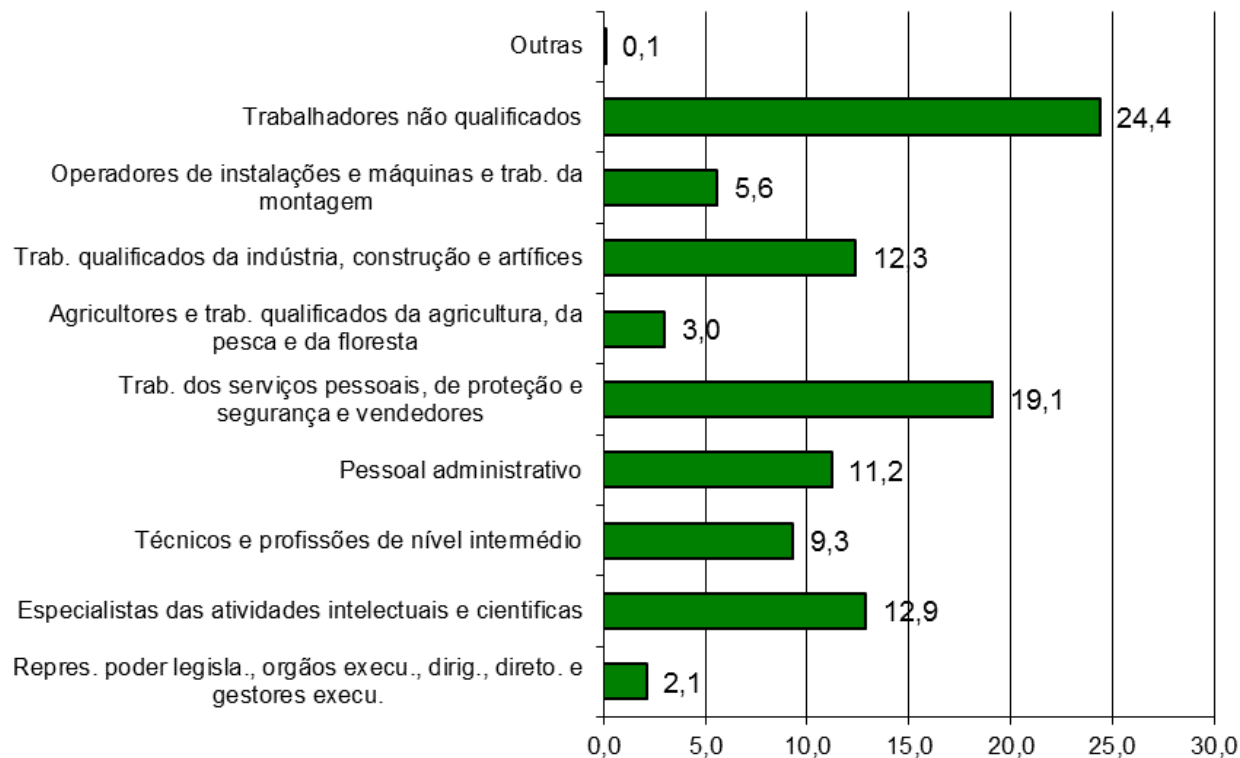
	Set.15	Set.16	Set.17	Var. Homóloga	
				Set. 16/15	Set. 17/16
Ensino Básico	330 541	296 403	244 104	-10,3	-17,6
Ensino Secundário	129 567	121 569	103 983	-6,2	-14,5
Ensino Superior	78 605	73 135	62 732	-7,0	-14,2
<b>Total</b>	<b>538 713</b>	<b>491 107</b>	<b>410 819</b>	<b>-8,8</b>	<b>-16,3</b>



## Registered unemployment structure

**Jobs – Sep. 2017**

**Mainland Portugal**



# IEFP

## Registered unemployment structure

### *Jobs - evolution*

	<b>Continente</b>				
	Set.15	Set.16	Set.17	Var. Homóloga	
				Set. 16/15	Set. 17/16
Repres. poder legisla., órgãos execu., dirig., direto. e gestores execu.	8 990	8 975	8 167	-0,2	-9,0
Especialistas das atividades intelectuais e científicas	63 102	58 295	49 613	-7,6	-14,9
Técnicos e profissões de nível intermédio	48 117	43 532	35 761	-9,5	-17,9
Pessoal administrativo	55 622	50 998	43 078	-8,3	-15,5
Trab. dos serviços pessoais, de proteção e segurança e vendedores	92 582	86 096	73 537	-7,0	-14,6
Agricultores e trab. qualificados da agricultura, da pesca e da floresta	13 676	12 692	11 562	-7,2	-8,9
Trab. qualificados da indústria, construção e artífices	75 442	63 283	47 523	-16,1	-24,9
Operadores de instalações e máquinas e trab. da montagem	32 784	27 667	21 532	-15,6	-22,2
Trabalhadores não qualificados	115 346	109 000	93 787	-5,5	-14,0
Outras	501	499	449	-0,4	-10,0
<b>Total</b>	<b>506 162</b>	<b>461 037</b>	<b>385 009</b>	<b>-8,9</b>	<b>-16,5</b>



# Structural weaknesses of the Portuguese Labour Market:

- ❖ The main weakness of the Portuguese labour market is linked to human capital made up of **low professional and academic qualifications**;
- ❖ The **skills mismatch is obvious**;
- ❖ The productive and corporate structure is based on economic specialisation, with low **knowledge input and low innovation skills** relating to products and processes;
- ❖ **Long-term unemployed people, with low qualifications, young people** who did not finish compulsory education and do not possess professional qualifications, **women and active people who are 45 or older**;
- ❖ Significant disparities do exist, namely between **coast / mainland, urban /rural**, development and **employment / unemployment**;



# Structural weaknesses of the Portuguese Labour Market:

- ❖ The national economy has been growing, especially in the **service sector**, but 'Agriculture' is still significant. The Portuguese economy is still characterised by an **intense human workforce** and low investment in IT and communication technology;
- ❖ **Self-employment** is on the rise, but not as much in innovative sectors;
- ❖ **Part-time employment** is still not representative enough in the Portuguese employment structure.

