הלשכה המרכזית לסטטיסטיקה
Central Bureau of Statistics
دائرة الإحصاء المركزية

Përputhja mes arsimit, kualifikimeve dhe punës

Mark Feldman
Zëvendësdrejtor i Departamentit të Lartë të Mikroekonomisë
Byroja Qendrore e Statistikave, Izrael
markf@cbs.gov.il

It's All in the Numbers

Hyrje

- Çështja e përputhjes mes arsimit, kualifikimeve dhe punës është shumë e rëndësishme për analizën e tregut të punës. Kjo çështje u diskutua në konferencën e fundit të statistikanëve të punëstë ILO , 20 ICLS, në tetor 2018.
- Nga janari 2018, në Izrael u shtua një grup i ri i pyetjeve në AFP.
- Një nga pyetjet ishte për përputhjen mes arsimit, kualifikimeve dhe punës.
- AFP është një anketë “përfaqësuese”: një përfaqësues i ekonomisë familjare përgjigjet për veten dhe për anëtarët e tjerë të familjes. Nuk ka asnjë provë të ndikimit "të përfaqësuesit" në këtë pyetje.

Në prezantim

הלשכה המרכזית לסטטיסטיקה
Central Bureau of Statistics
دائرة الإحصاء المركزية

Përkufizimi subjektiv

- Versioni i pyetjes.
- Analiza e gjetjeve sipas variablave të tjerë. (Indeksi = përqindjet e atyre që përgjigjen "po" në pyetjen e përputhjes)

Përkufizimi objektiv

- Përkufizimi
- Analiza e gjetjeve sipas variablave të tjerë.

Versioni i pyetjes

- **Për të gjithë të punësuarit:**

4.170

A përputhet puna juaj me arsimin dhe kualifikimet tuaja?

1 Po

2 Jo

Gjetjet
Grupet e popullsisë

Central Bureau of Statistics
הלשכה המרכזית לסטטיסטיקה
دائرة الإحصاء المركزية

Në vitin 2018, 80.4% e të punësuarve janë përgjigjur se arsimi i tyre përputhet me punën e tyre aktuale, kjo përqindje është rritur dhe në vitin 2021 ka arritur në 83.6%. Në vitin 2021, vetëm 70.3% në mesin e arabëve u përgjigjën se arsimimi i tyre përputhej me punën e tyre, krahasuar me 86.2% në mesin e hebrenive.

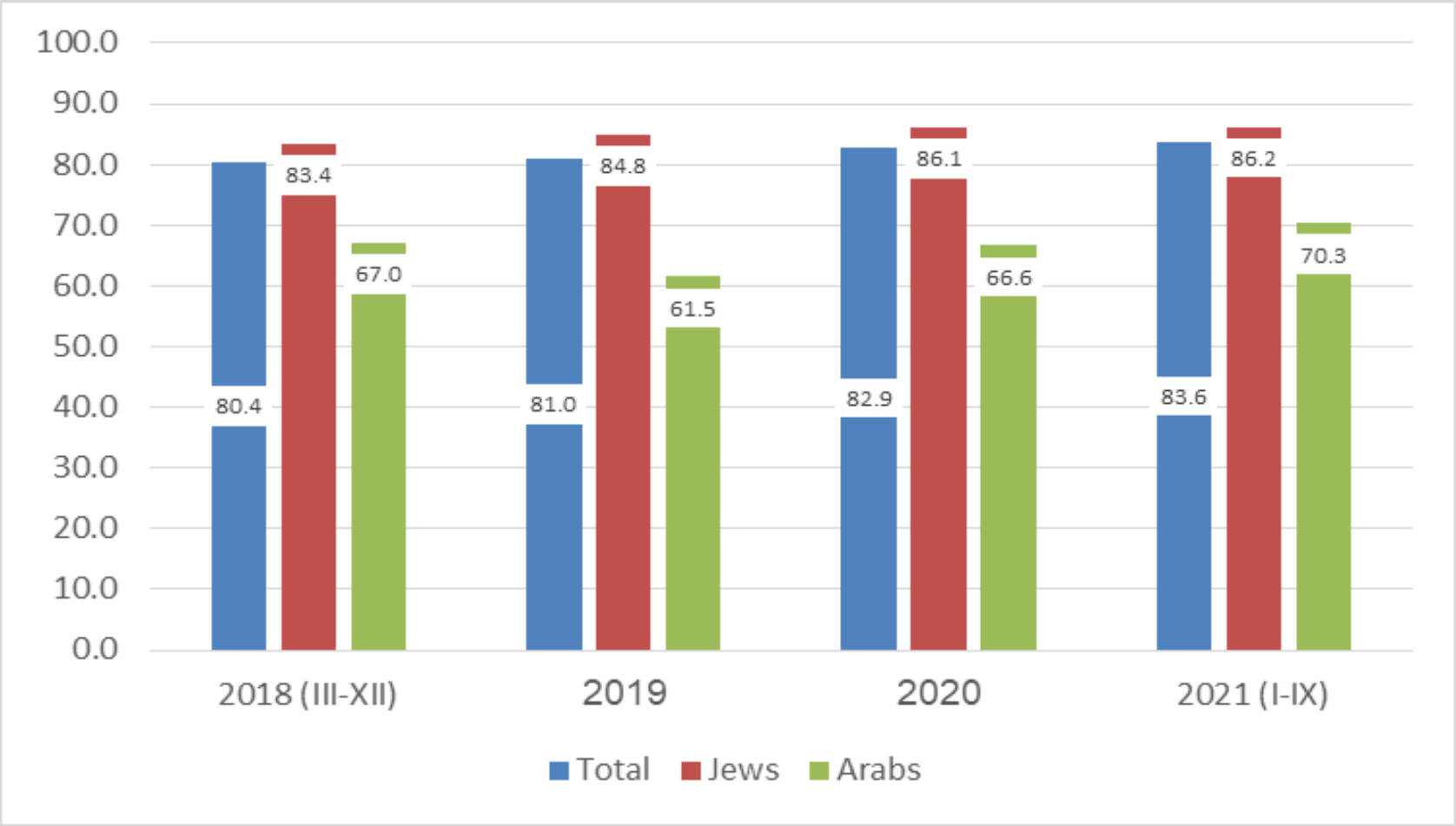

Gjetjet
Grupet e popullsisë dhe gjinia

Në total të të punësuarve, nuk ka dallim midis burrave dhe grave. Në mesin e hebrenjve - përqindja e burrave që u përgjigjën se arsimi përputhej me punën e tyre aktuale është pak më e lartë se të grave, por në mesin e arabëve, përqindja e grave që iu përgjigjën pyetjes në këtë mënyrë është më e lartë se tek burrat.

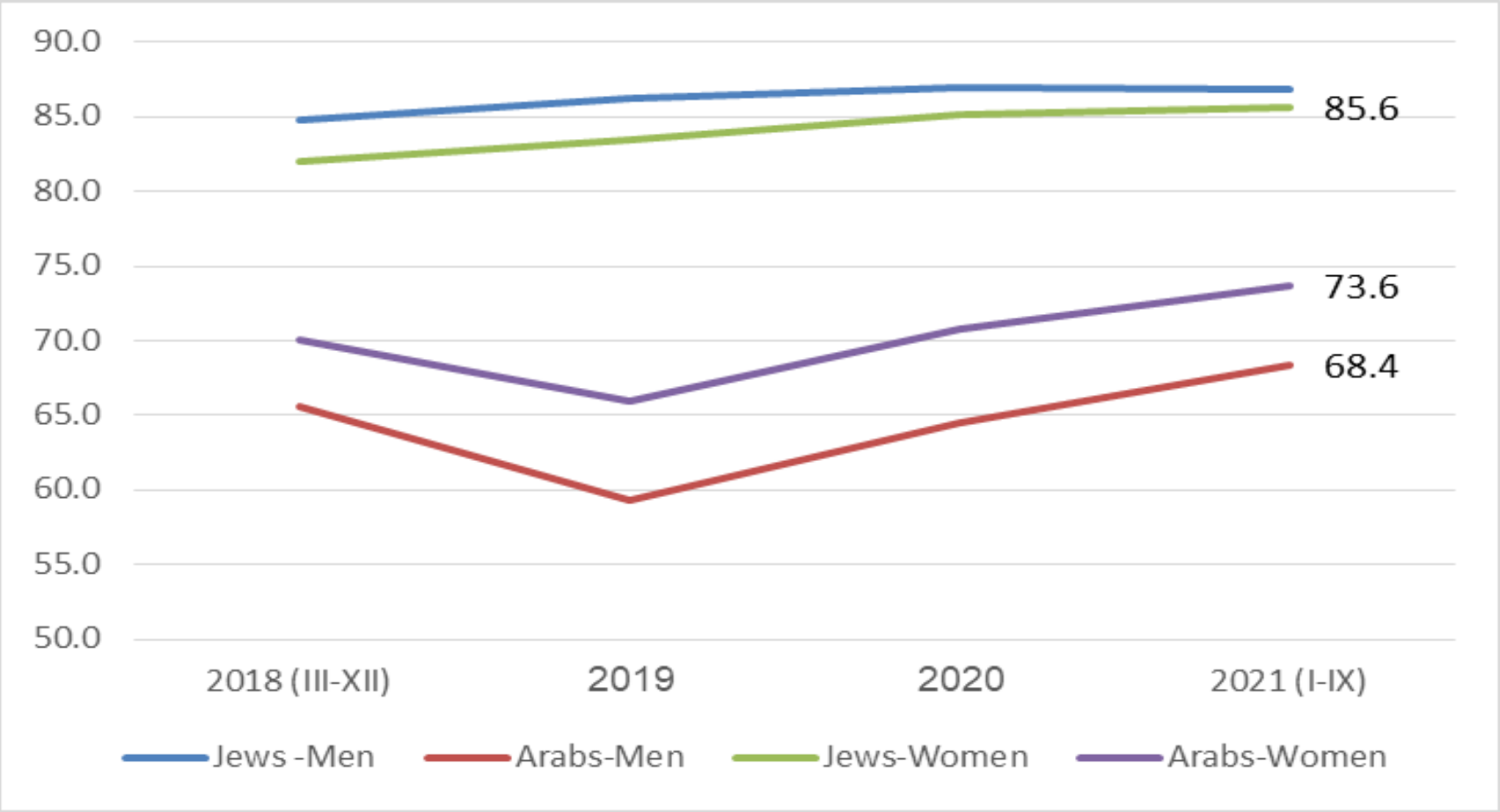

Gjetjet
Grup moshat

Ka një hendek midis të rinjve (15-24) krahasuar me të moshuarit (25-64) në vitin 2021, 72.2% të të rinjve u përgjigjën se arsimimi i tyre përputhet me punën aktuale, krahasuar me 85% tek të moshuarit.

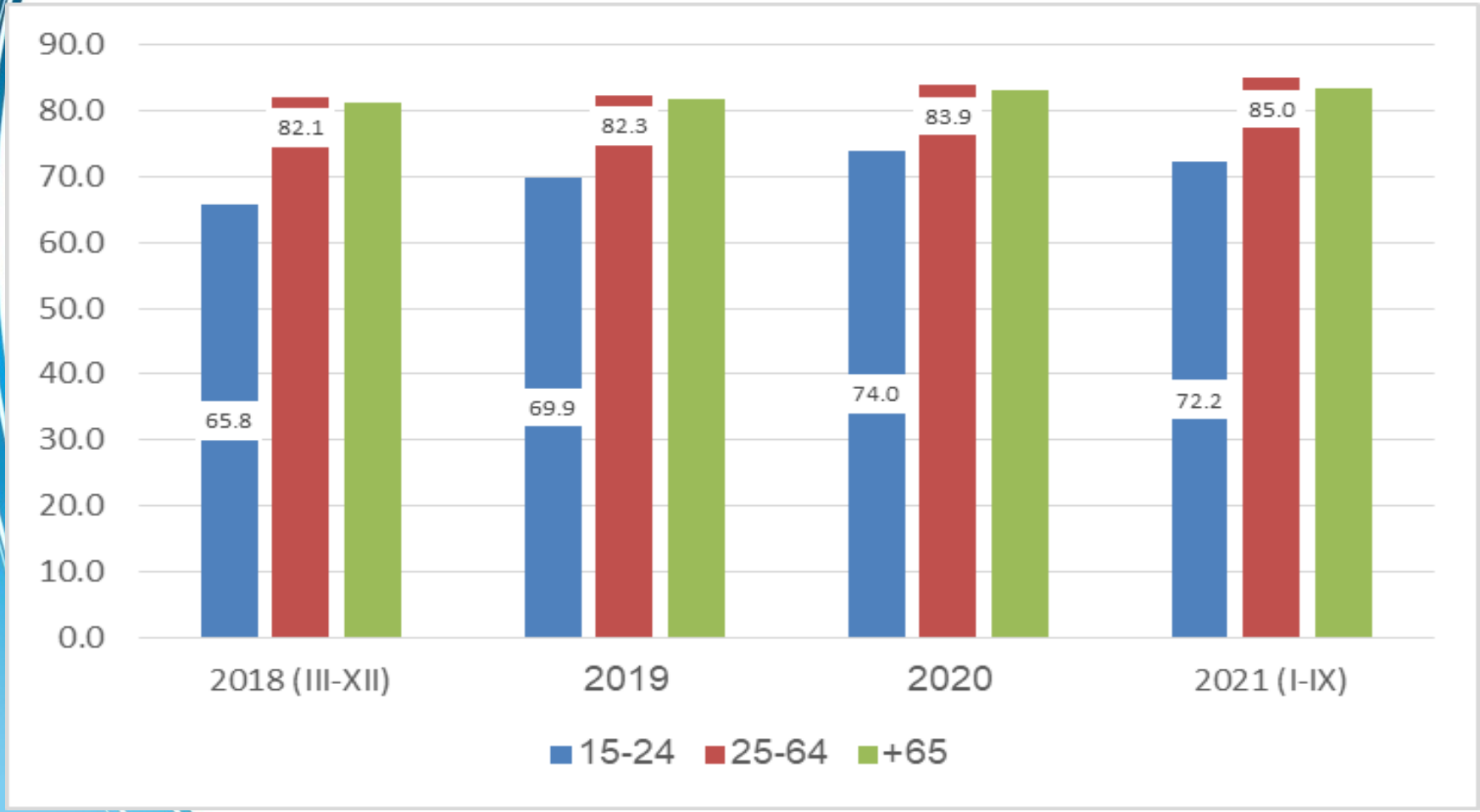

Gjetjet
Statusi në punësim

Central Bureau of Statistics
הלשכה המרכזית לסטטיסטיקה
دائرة الإحصاء المركزية

Në vitin 2021, 87,6% të punëdhënësve dhe të vetëpunësuarve u përgjigjën se arsimi i tyre përputhet me punën aktuale, më i lartë se në mesin e punonjësve 83,0% në 2021.

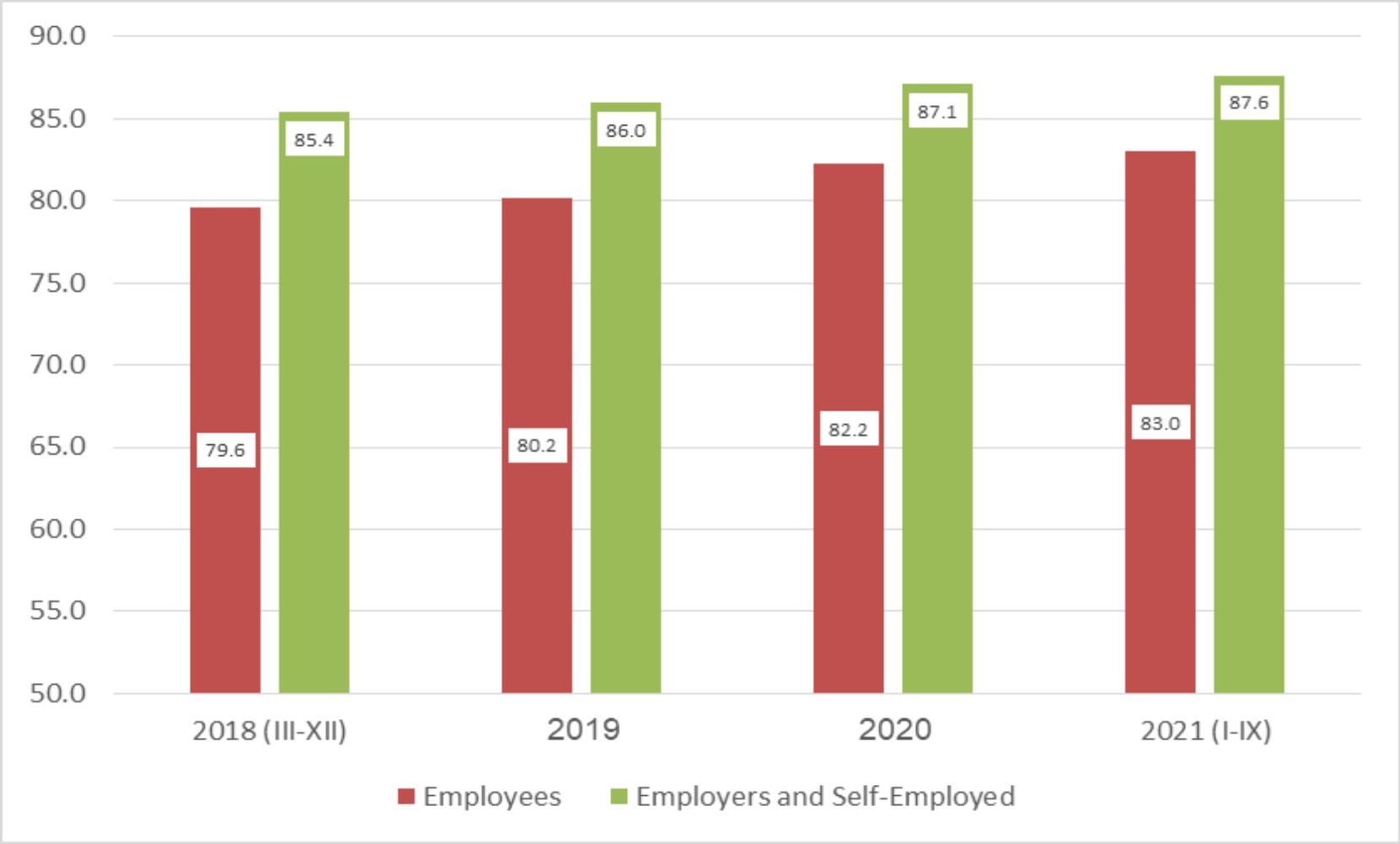

Gjetjet
Shtrirja e punës

Central Bureau of Statistics

Në vitin 2021, 85.0% nga personat të cilët në përgjithësi janë të punësuar me kohë të plotë, u përgjigjën se arsimi i tyre përputhet me punën aktuale, më i lartë se në mesin e personave të punësuar me kohë të pjesshme 78.8% në 2021.

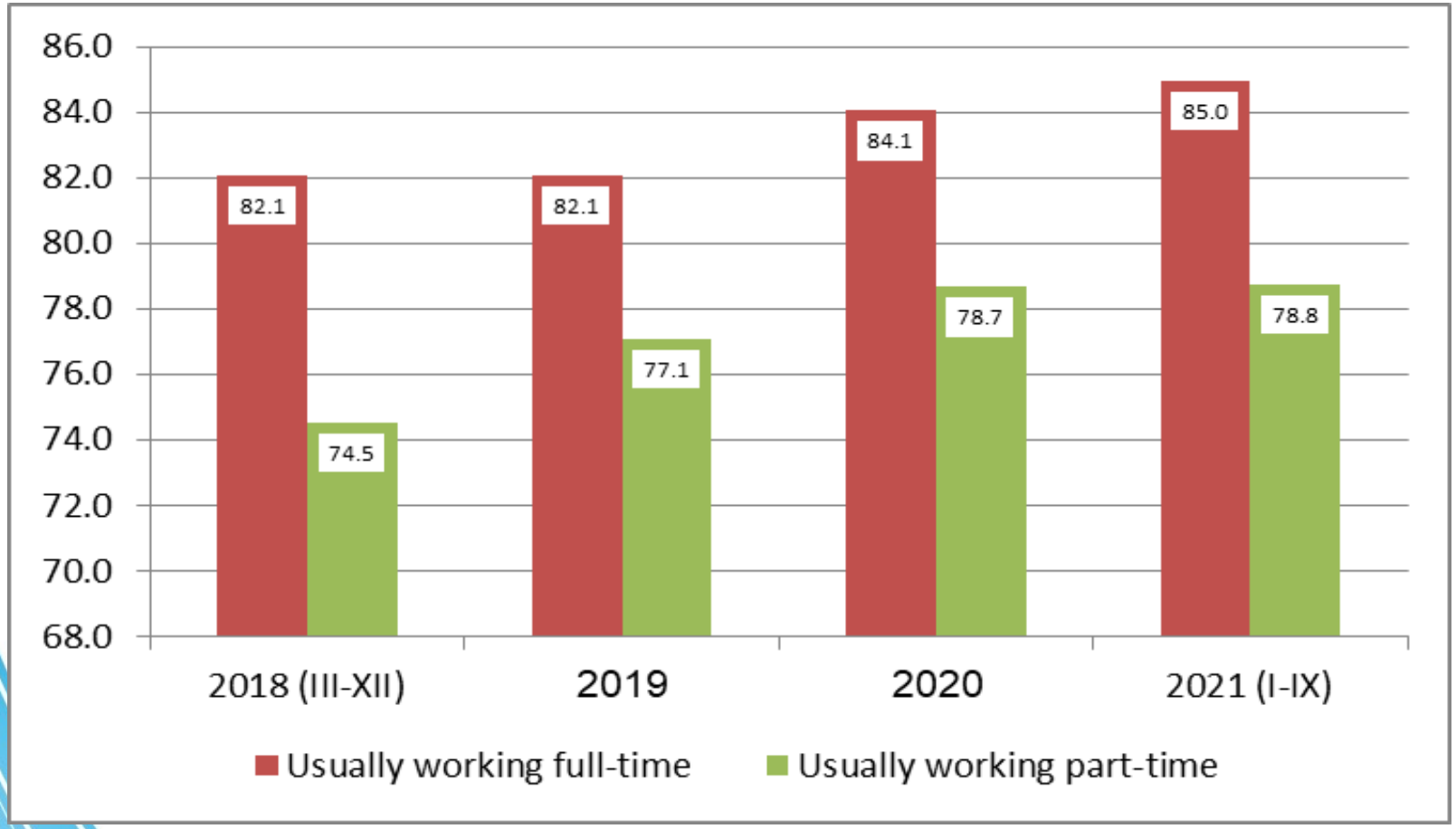

Gjetjet
Industritë

Në vitin 2021, në industritë e mëposhtme përqindja e personave të punësuar që janë përgjigjur se arsimi i tyre përputhet me punën e tyre aktuale është më i lartë se në të tjerat: “Veprimtaritë profesionale, shkencore dhe teknike” (92,4%), “Administrata lokale, publike dhe e mbrojtjes dhe sigurimet shoqërore” (91,9%), “Informacioni dhe komunikimi” (91,6%). Ndërsa vlerat më të ulëta (më pak se 70%) ishin në “Aktivitetet e shërbimeve administrative dhe mbështetëse” dhe në “Aktivitetet e akomodimit dhe shërbimit të ushqimit”.

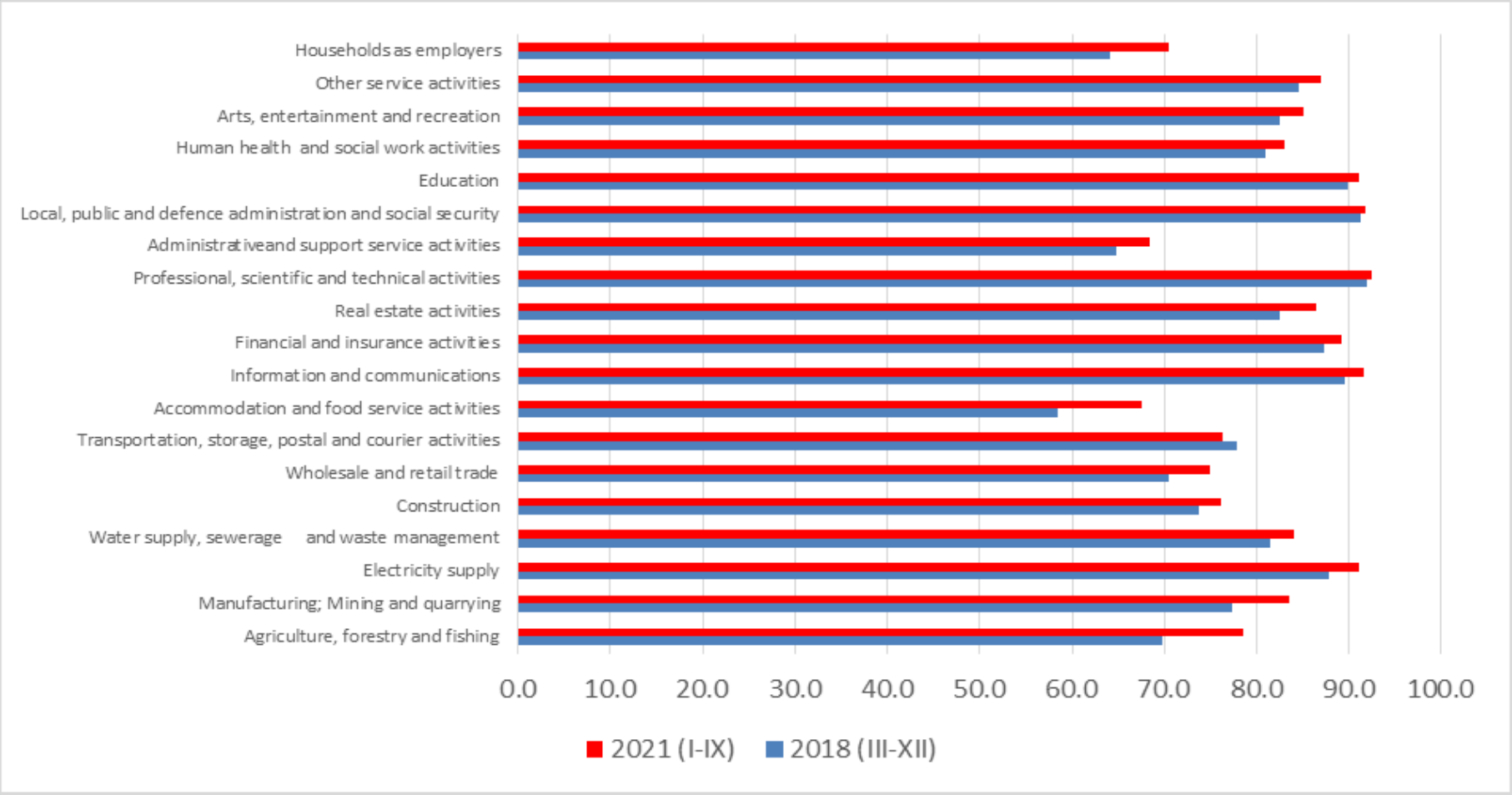

Gjetjet Profesionet

הלשכה המרכזית לסטטיסטיקה
Central Bureau of Statistics
دائرة الإحصاء المركزية

Në vitin 2021, në profesionet e mëposhtme përqindja e personave të punësuar që janë përgjigjur se arsimi i tyre përputhet me punën e tyre aktuale është më i lartë se në të tjerat: “Profesionistë” (94,0%), “Menaxherë” (90,8%). Krahasuar me “Profesionet elementare” (57.5%).

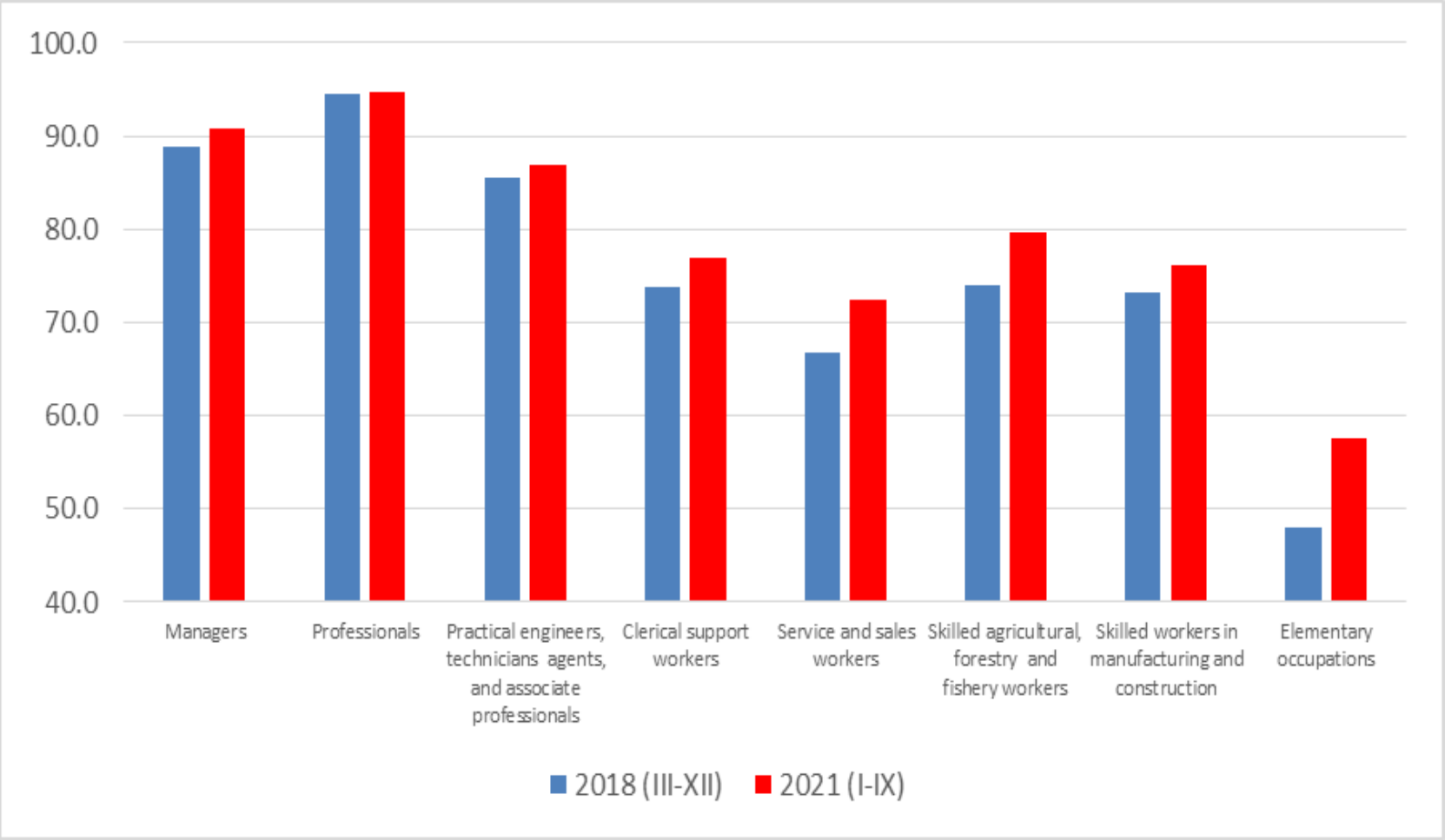

Gjetjet
Diploma më e lartë e marrë

הלשכה המרכזית לסטטיסטיקה
Central Bureau of Statistics
دائرة الإحصاء المركزية

Përqindja e të punësuarve që u përgjigjën se arsimi i tyre përputhej me punën aktuale më të madhe me nivelin më të lartë të arsimit, tek të punësuarit me diplomë akademike përqindja ishte 88.5% në vitin 2021 dhe tek ata pa diplomë përqindja ishte 74.5%.

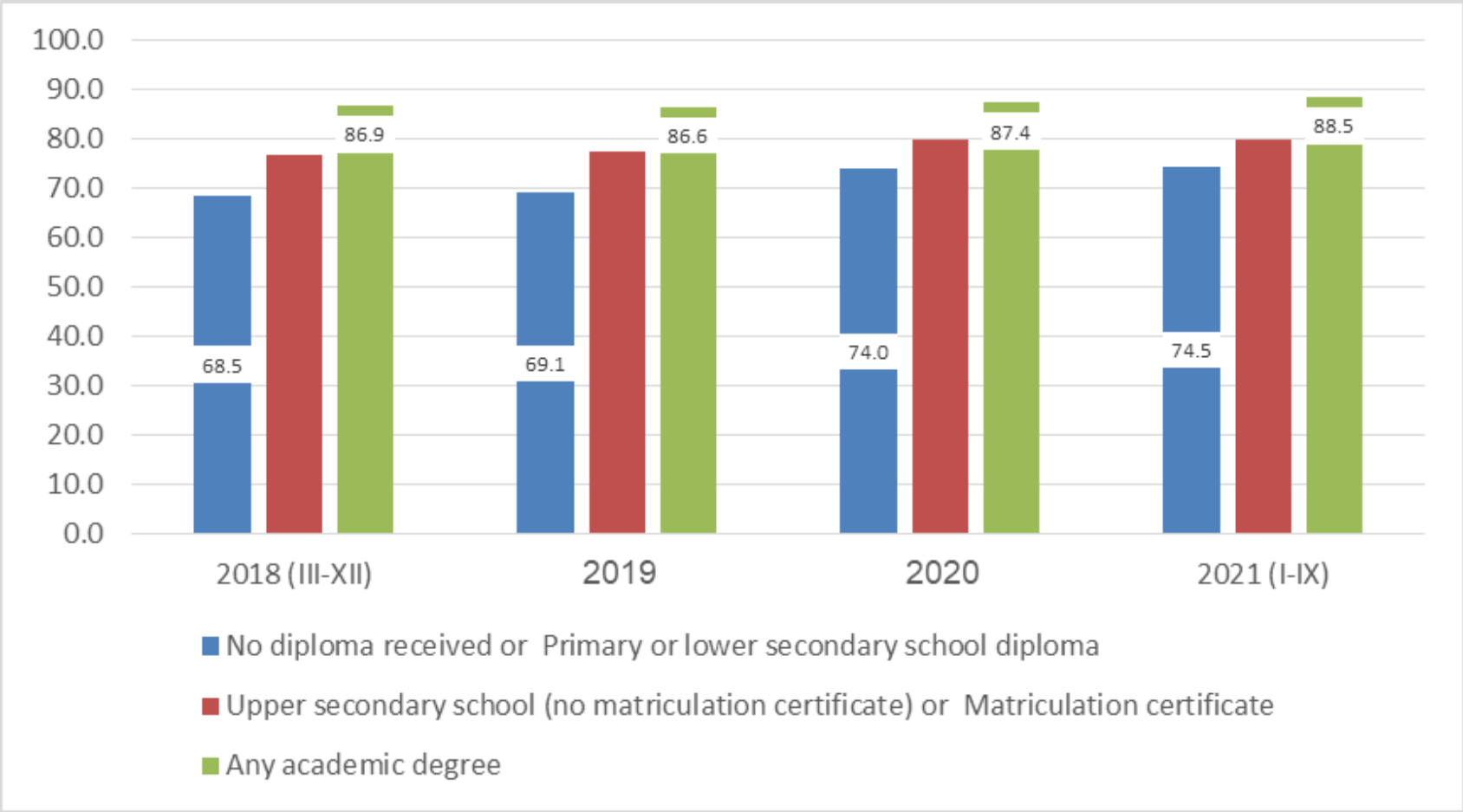

Gjetjet – kohëzgjatja aktuale e punës

הלשכה המרכזית לסטטיסטיקה
Central Bureau of Statistics
دائرة الإحصاء المركزية

Në vitin 2021, personat e punësuar me kohëzgjatje më të gjatë u përgjigjën se arsimi i tyre përputhej me punën e tyre aktuale më shumë se ata me më pak kohëzgjatje (88.5% krahasuar me 73.5%).

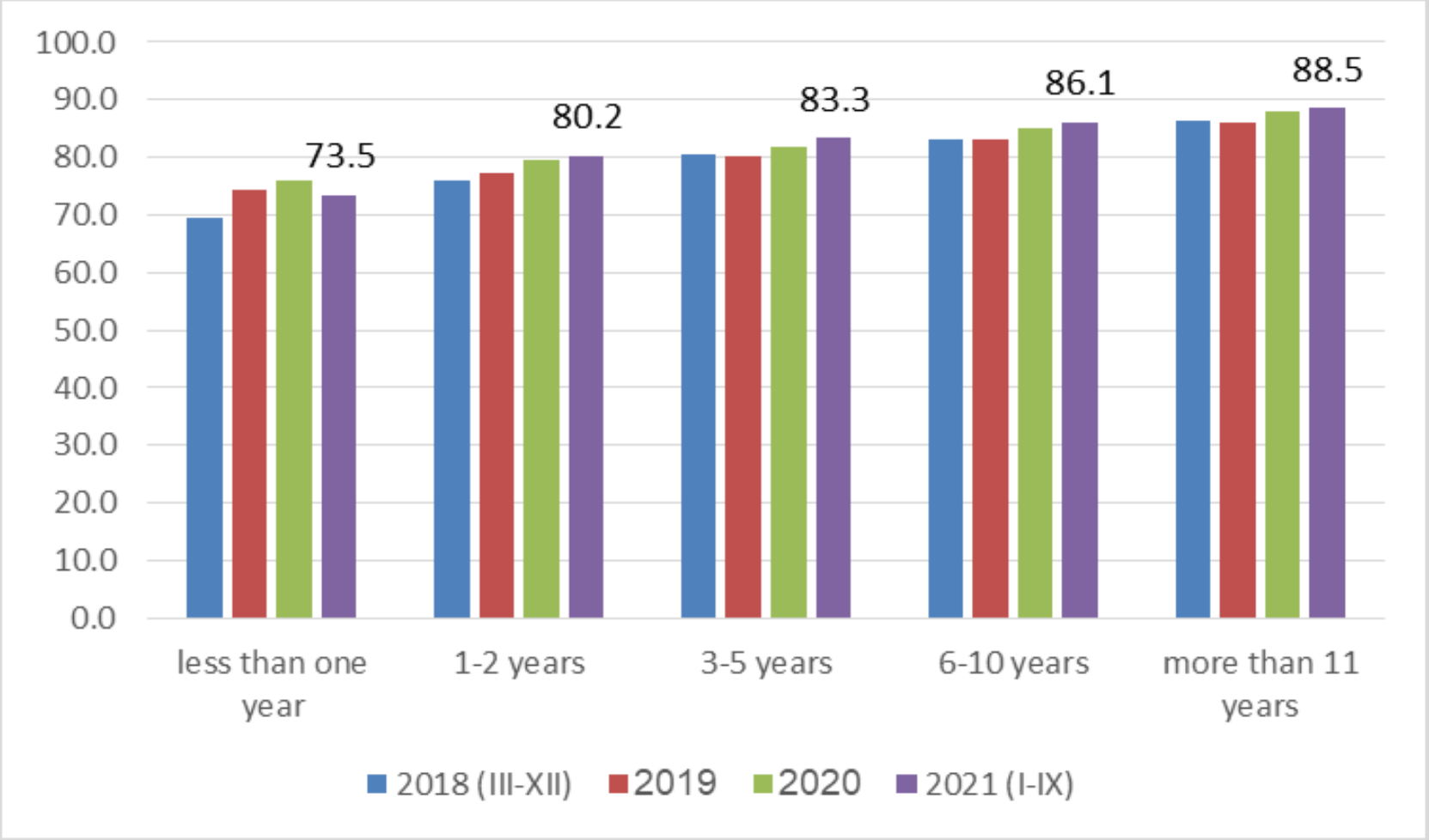

Gjetjet
Dëshironi/nuk dëshironi të ndryshoni punën aktuale

הלשכה המרכזית לסטטיסטיקה
Central Bureau of Statistics
دائرة الإحصاء المركزية

Përqindjet e të punësuarve që nuk duan të ndryshojnë punën aktuale janë përgjigjur se arsimi i tyre përputhet me punën e tyre më të lartë se ata që duan të ndryshojnë, 84,7% krahasuar me 67,5% në 2021.

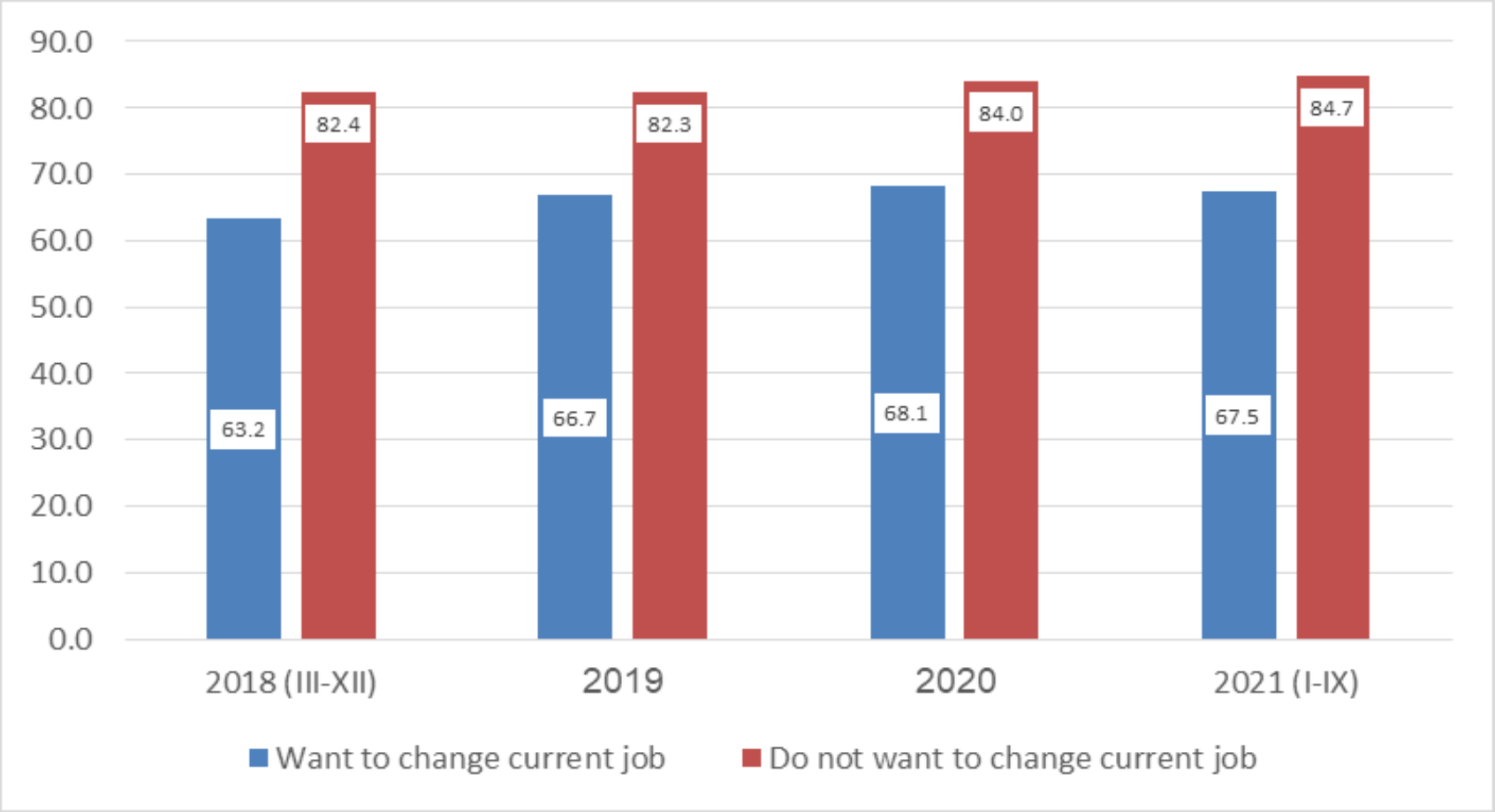

Gjetjet
Dëshironi të ndryshoni punën aktuale duke kërkuar një punë tjetër

Nuk ka dallim në përqindjen e të punësuarve që janë përgjigjur se shkollimi i tyre përputhet me punën e tyre aktuale, në mesin e personave të punësuar që duan të ndryshojnë vendin e tyre të punës dhe që kanë kërkuar një punë tjetër ose që nuk kanë kërkuar punë tjetër.

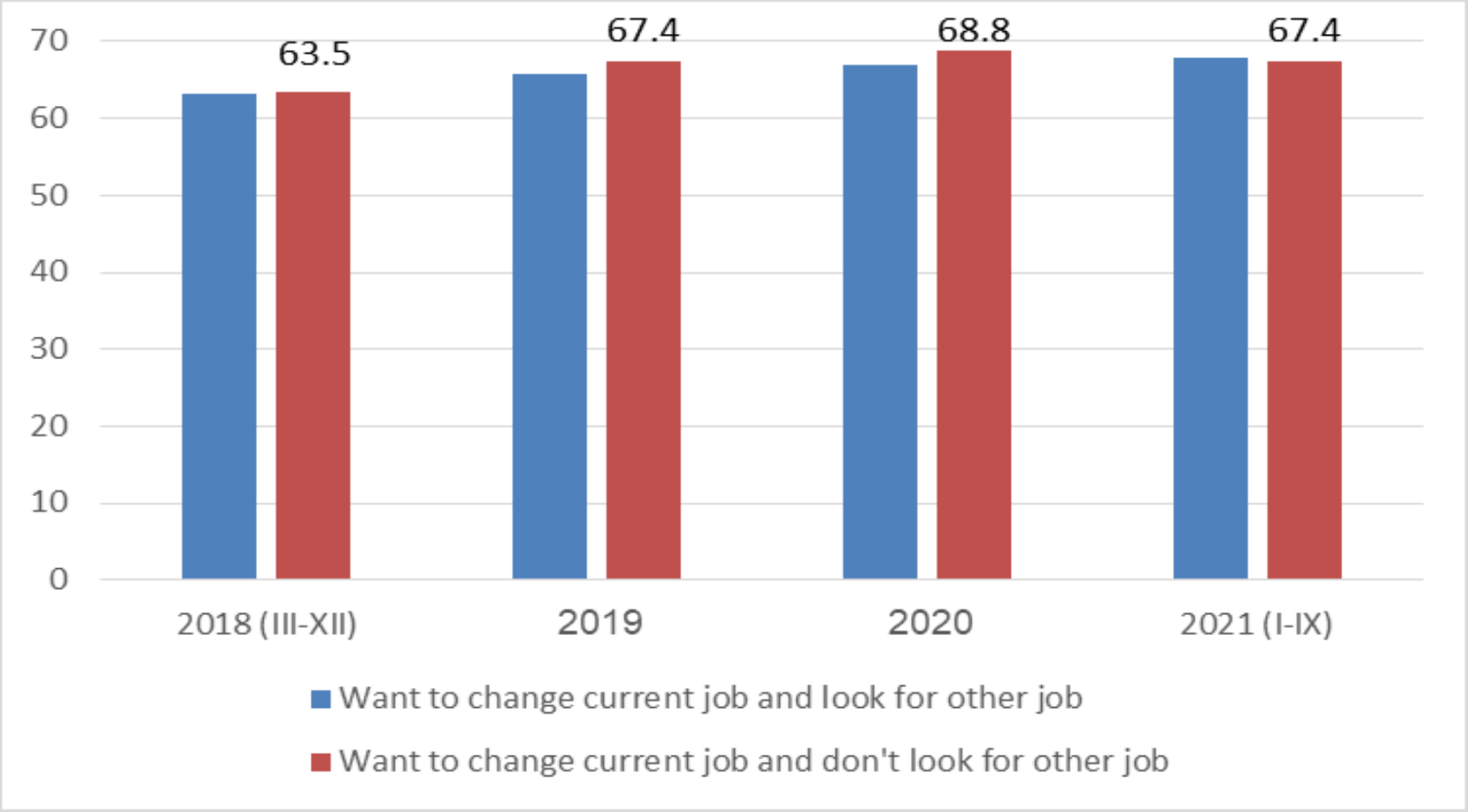

Përkufizim alternativ
Përkufizimi objektiv

הלשכה המרכזית לסטטיסטיקה
Central Bureau of Statistics
دائرة الإحصاء المركزية

Qasja normative (bazuar në kërkesën ISCO sipas grupit 1-shifror)

		Matched	Overeducated	Undereducated
	ISCO 08 Occupation	ISCED 2011	ISCED 2011	ISCED 2011
1	Managers	5, 6, 7, 8		0, 1, 2, 3, 4
2	Professionals	6, 7, 8		0, 1, 2, 3, 4, 5
3	Technical and associate professionals	5	6, 7, 8	0, 1, 2, 3, 4
4	Clerical support workers	2, 3, 4	5, 6, 7, 8	0, 1,
5	Service and sales workers	2, 3, 4	5, 6, 7, 8	0, 1,
6	Skilled agricultural, forestry and fishery worker	2, 3, 4	5, 6, 7, 8	0, 1,
7	Craft and related trades workers	2, 3, 4	5, 6, 7, 8	0, 1,
8	Plant and machine operators and assemblers	2, 3, 4	5, 6, 7, 8	0, 1,
9	Elementary Occupation	1	2, 3, 4, 5, 6, 7, 8	0

Qasja normative – gjetjet - 2020

הלשכה המרכזית לסטטיסטיקה
Central Bureau of Statistics
دائرة الإحصاء المركزية

Në vitin 2020, tek 62,1% të të punësuarve, shkollimi i tyre përputhej me punën e tyre, 19,7% ishin të mbiarsimuar dhe 18,3% të nënarsimuar. Më shumë burra se gra ishin të nënarsimuara (19.3% krahasuar me 17.2%).

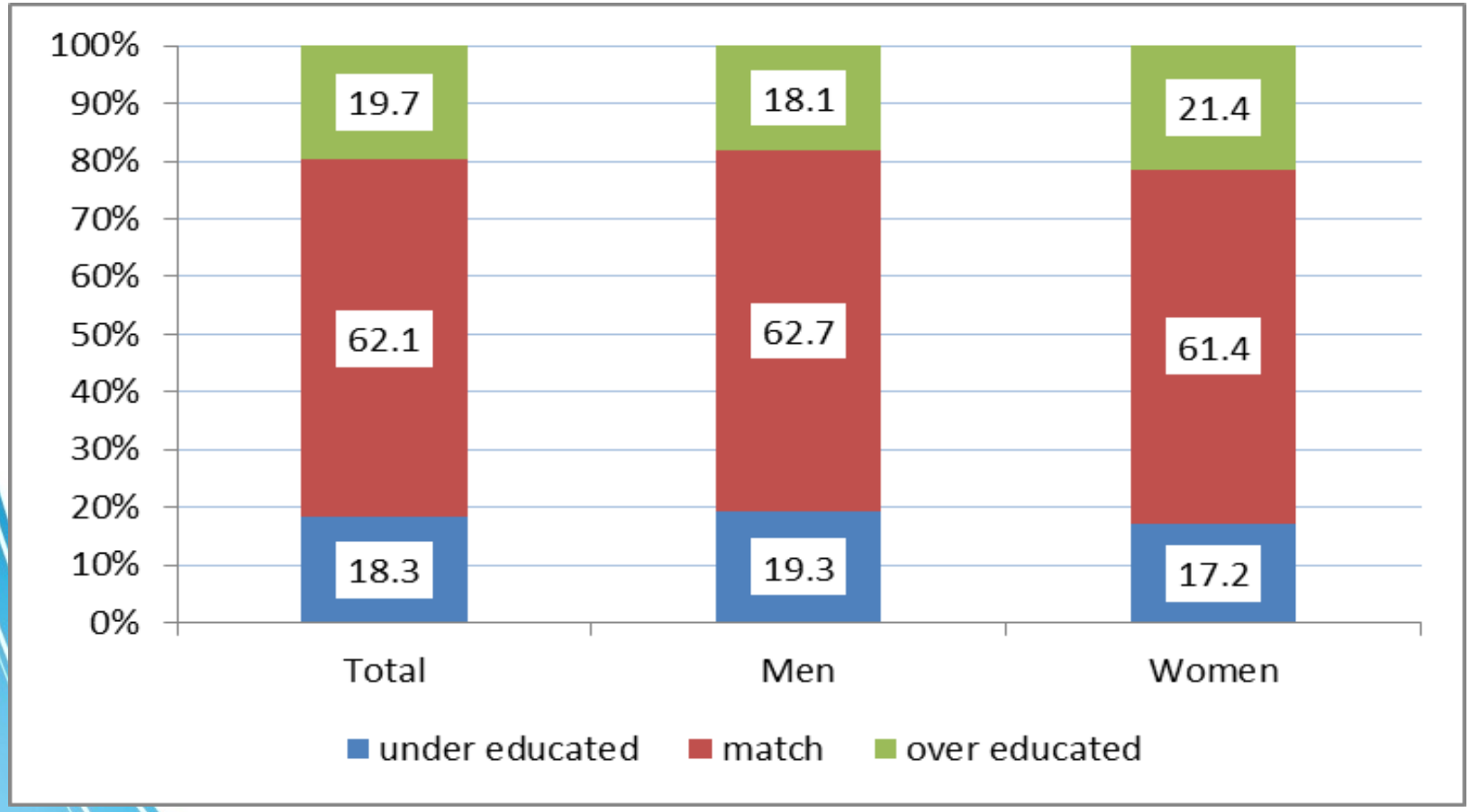

Qasja normative – gjetjet - 2020

Central Bureau of Statistics
הלשכה המרכזית לסטטיסטיקה
دائرة الإحصاء المركزية

Në vitin 2020, tek 62,0% të të punësuarve hebrenj, shkollimi i tyre përputhej me punën e tyre, 18,9% ishin të mbiarsimuar dhe 19,1% të nënarsimuar. Në mesin e arabëve – 67.9% përputheshin me arsimin, 13.0% ishin të nënarsimuar dhe 19.0% (ngjashëm me hebrenjtë) ishin të mbiarsimuar.

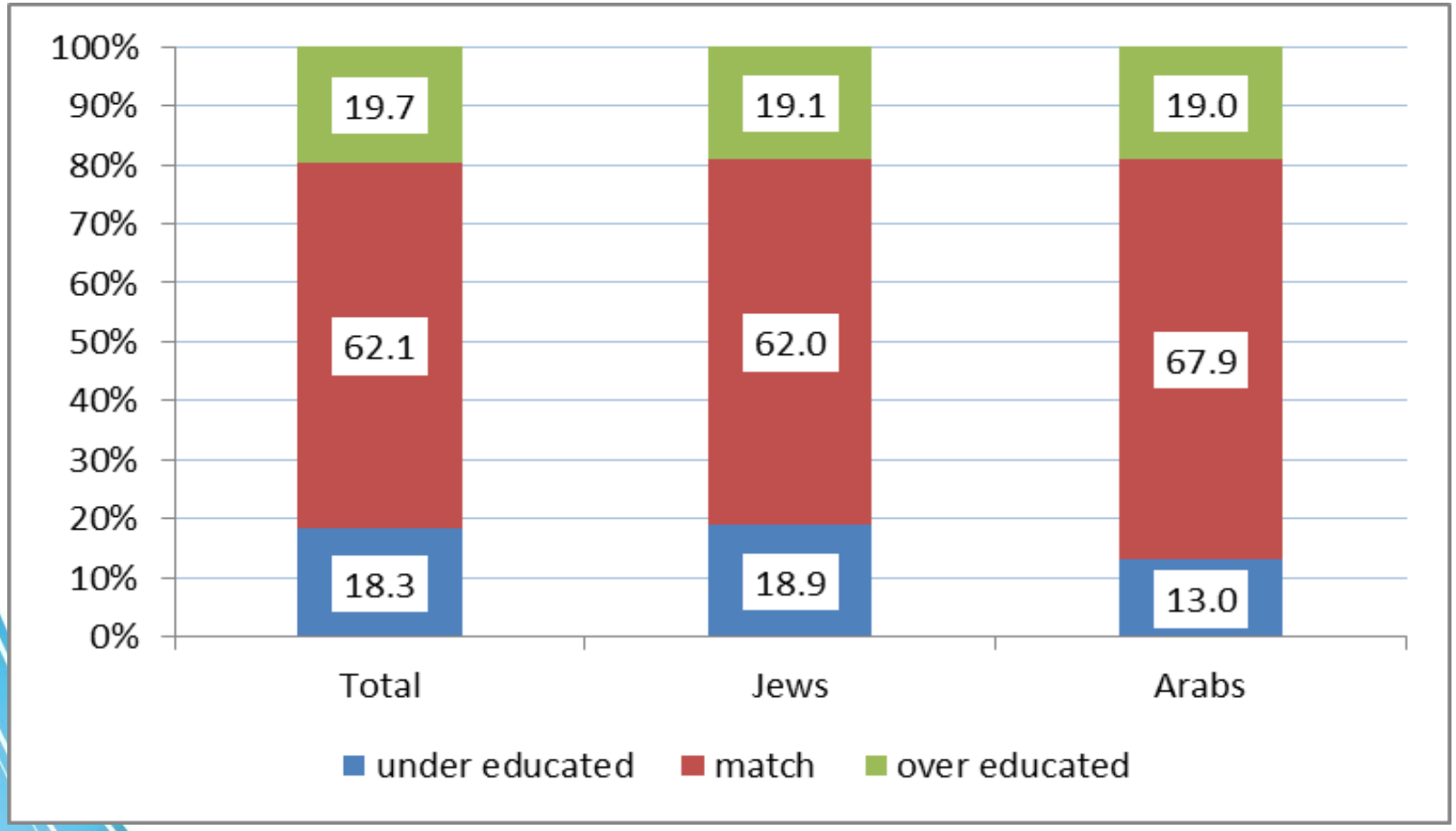

Qasja normative – gjetjet -2020

הלשכה המרכזית לסטטיסטיקה
Central Bureau of Statistics
دائرة الإحصاء المركزية

Të moshuarit (65+) dhe të rinjtë (15-24) përputhen më pak se personat e punësuar të moshës 25-64 vjeç (moshë pune), 57.3% krahasuar me 63.0%, të rinjtë ishin më shumë të nënarsimuar se të tjerët dhe të moshuarit ishin më tepër të arsimuar se të tjerët .

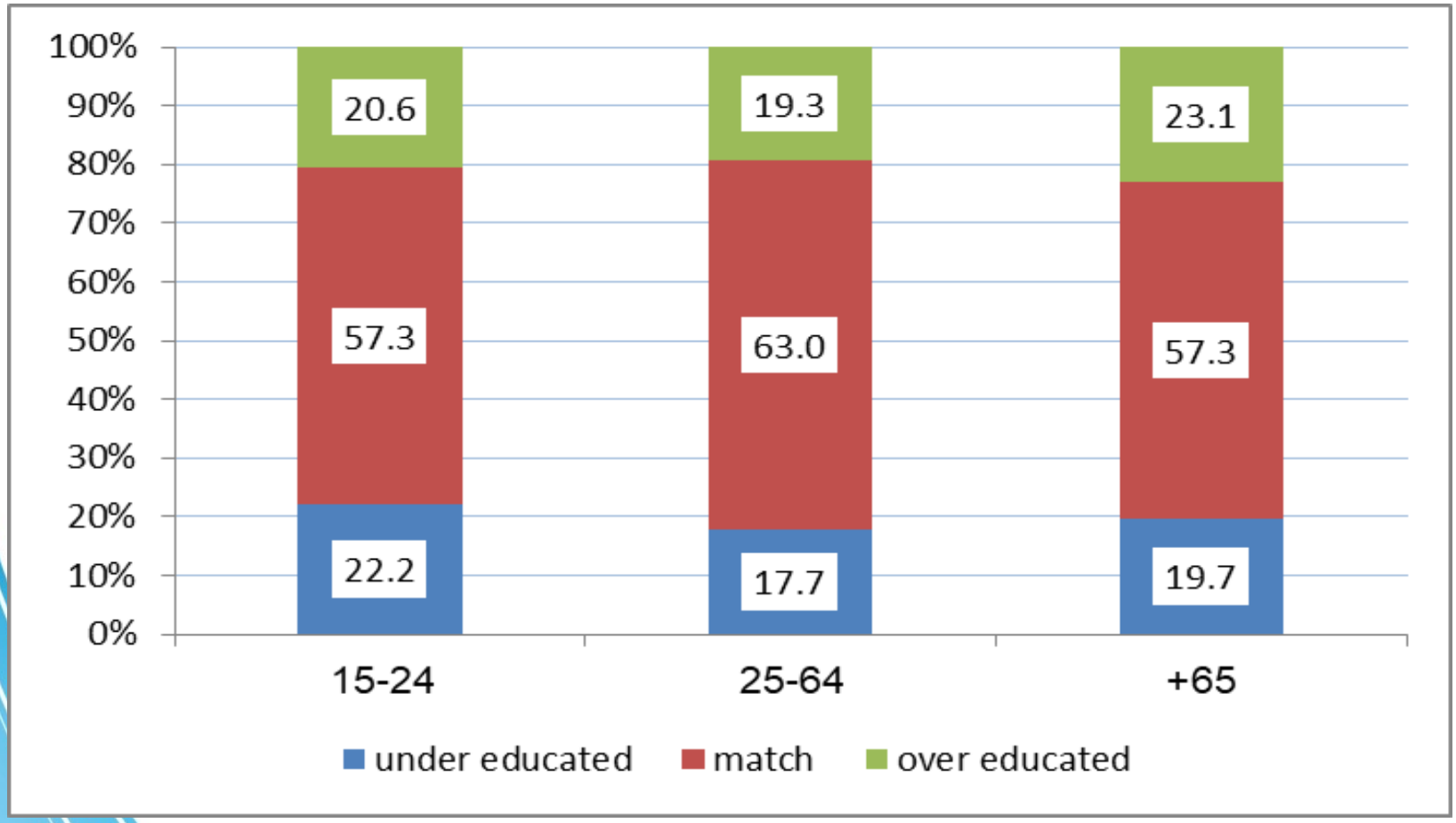

Qasja normative – gjetjet - 2020

הלשכה המרכזית לסטטיסטיקה
Central Bureau of Statistics
دائرة الإحصاء المركزية

Përputhja midis arsimit dhe punës ndryshon sipas profesioneve, megjithëse përkufizimi i variablit lidhet me profesionet. 81.2% e profesionistëve u përputhën. 86.6% e profesioneve themelorë ishin të mbi arsimuara.

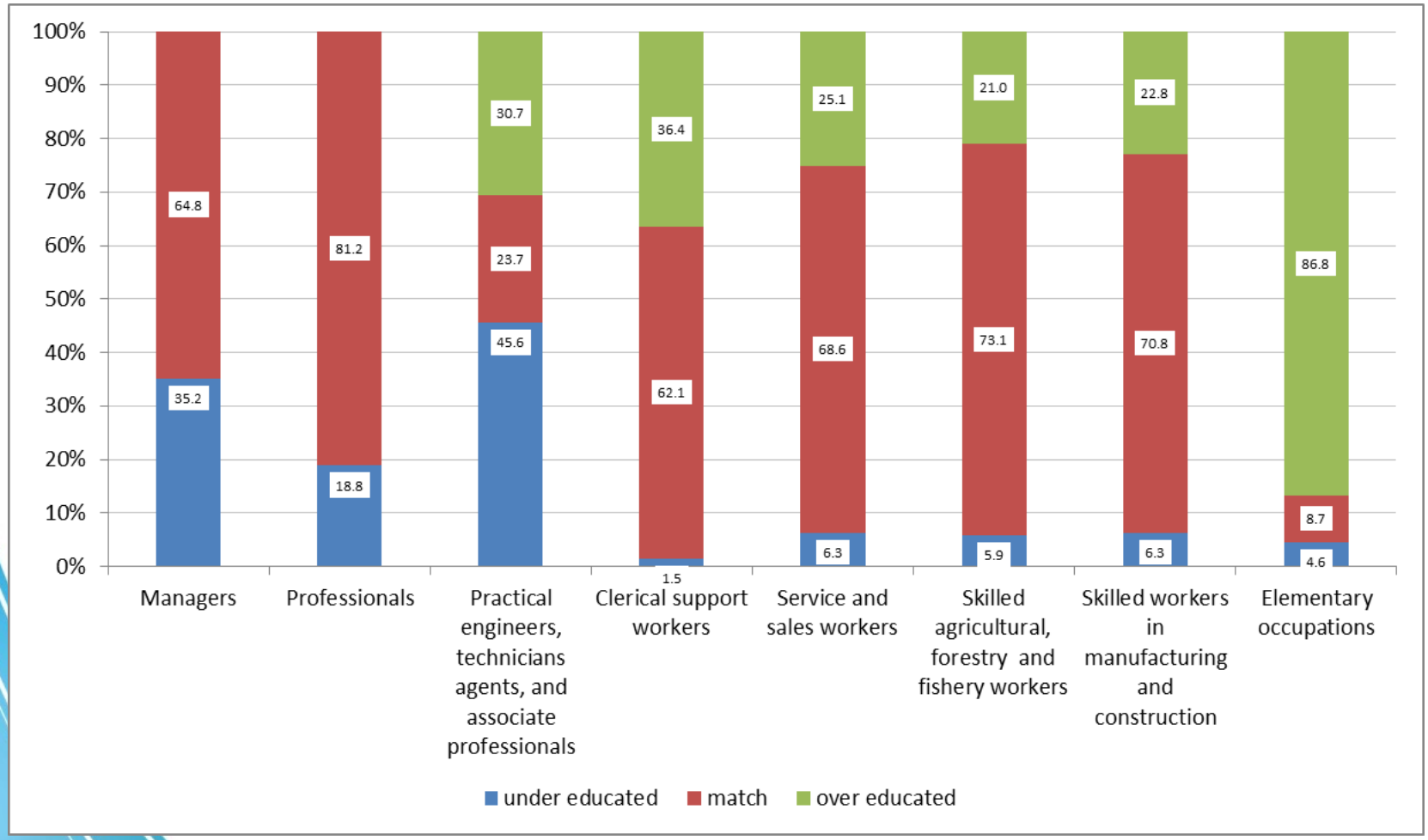

Qasja normative – gjetjet - 2020

Central Bureau of Statistics

Përputhja mes arsimit dhe punës ndryshon sipas industrive, përqindja më e lartë e të punësuarve të "përputhur" ishte në "Arsim" (72,0%) dhe në "Aktivitete profesionale, shkencore dhe teknike" (71,5%). 35% e më shumë e të punësuarve "nën arsimuar" ishin në "Veprimtaritë e pronave të paluajtshme", "Arte, argëtim dhe rekreacion" dhe "Ekonomi familjare si punëdhënës".

Vetëm 7,1% në "Informacion dhe komunikim" ishin të mbiarsimuar, krahasuar me 34,7% në "Aktivitete të shërbimit administrativ dhe mbështetës"

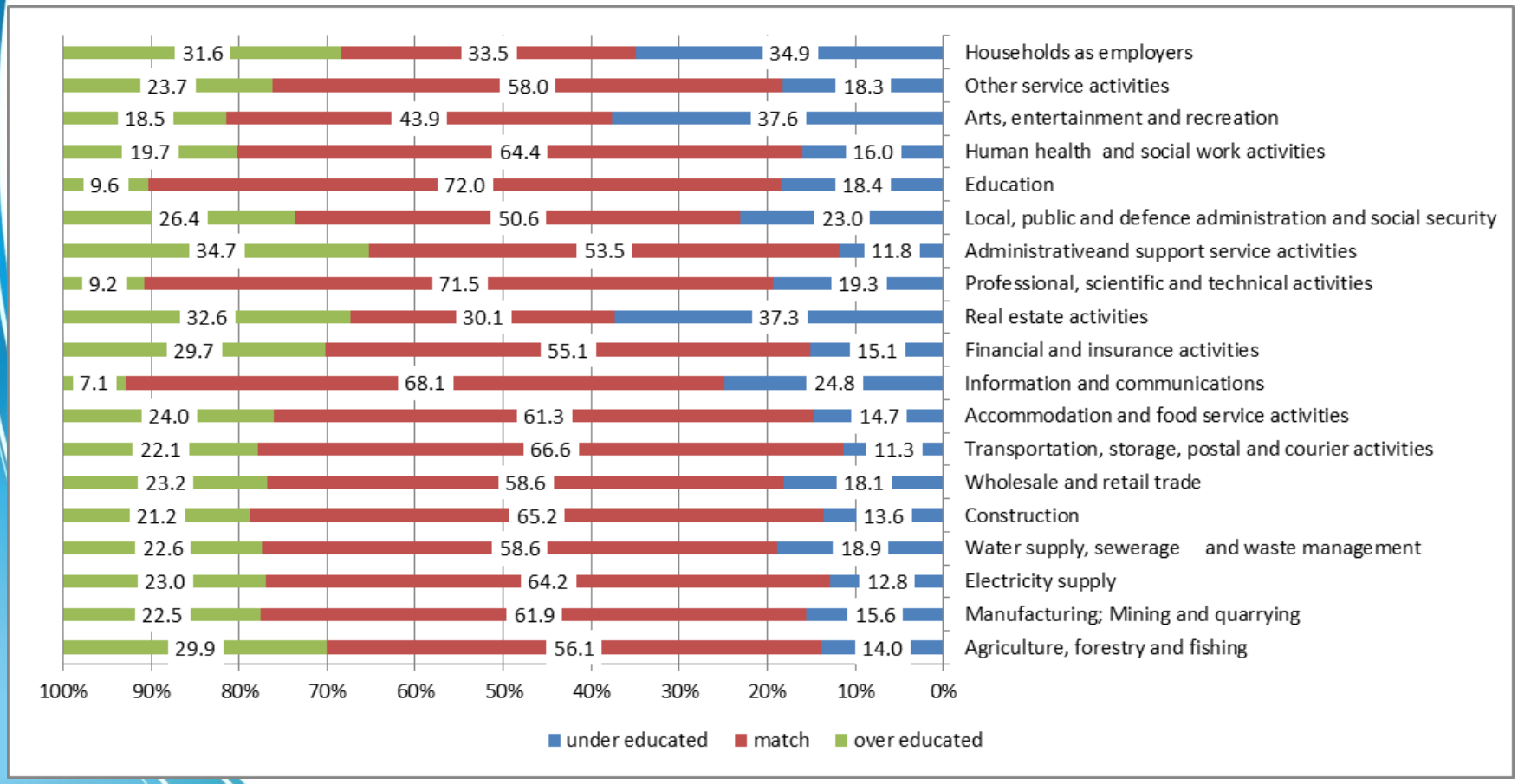

Qasja normative – krahasimi i dy përkufizimeve -2020

64,8% e të punësuarve që janë përgjigjur se arsimi përputhet me punën e tyre (përkufizimi subjektiv), “përputhet” me qasjen normative (përkufizimi objektiv), 15,4% mbi të arsimuar dhe 19,8% nën arsimuar.

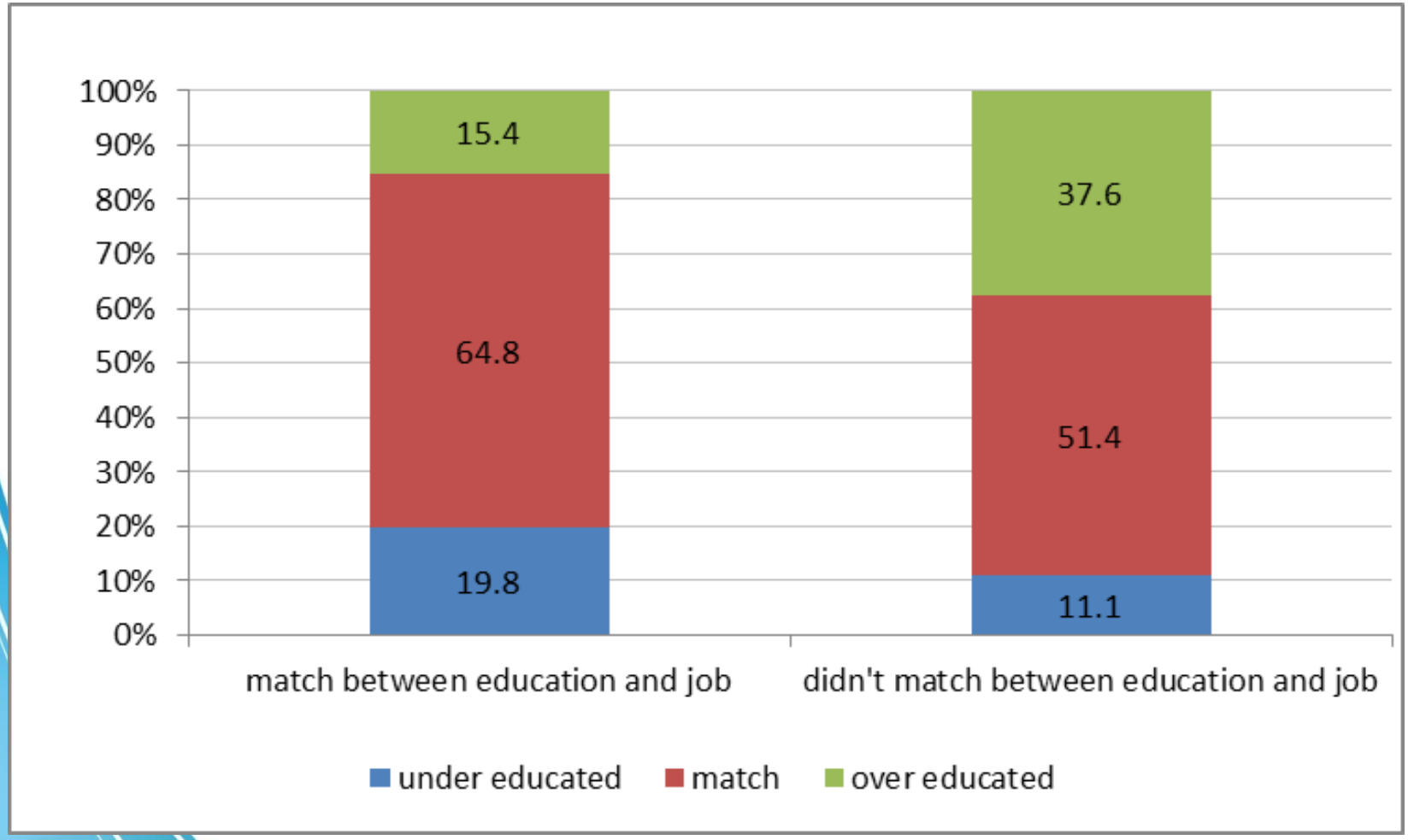

Qasja normative – krahasimi i dy përkufizimeve

86.0% në mesin e të punësuarve që “përputhen” janë përgjigjur se arsimi dhe puna e tyre përputhen, ndërsa pothuajse 90% tek personat e punësuar “nën arsimim” (përkufizim “objektiv”) – janë përgjigjur se përputhen me përkufizimin “subjektiv”.

33.4% e të “mbi arsimuarve” janë përgjigjur se arsimimi dhe puna e tyre nuk përputhen.

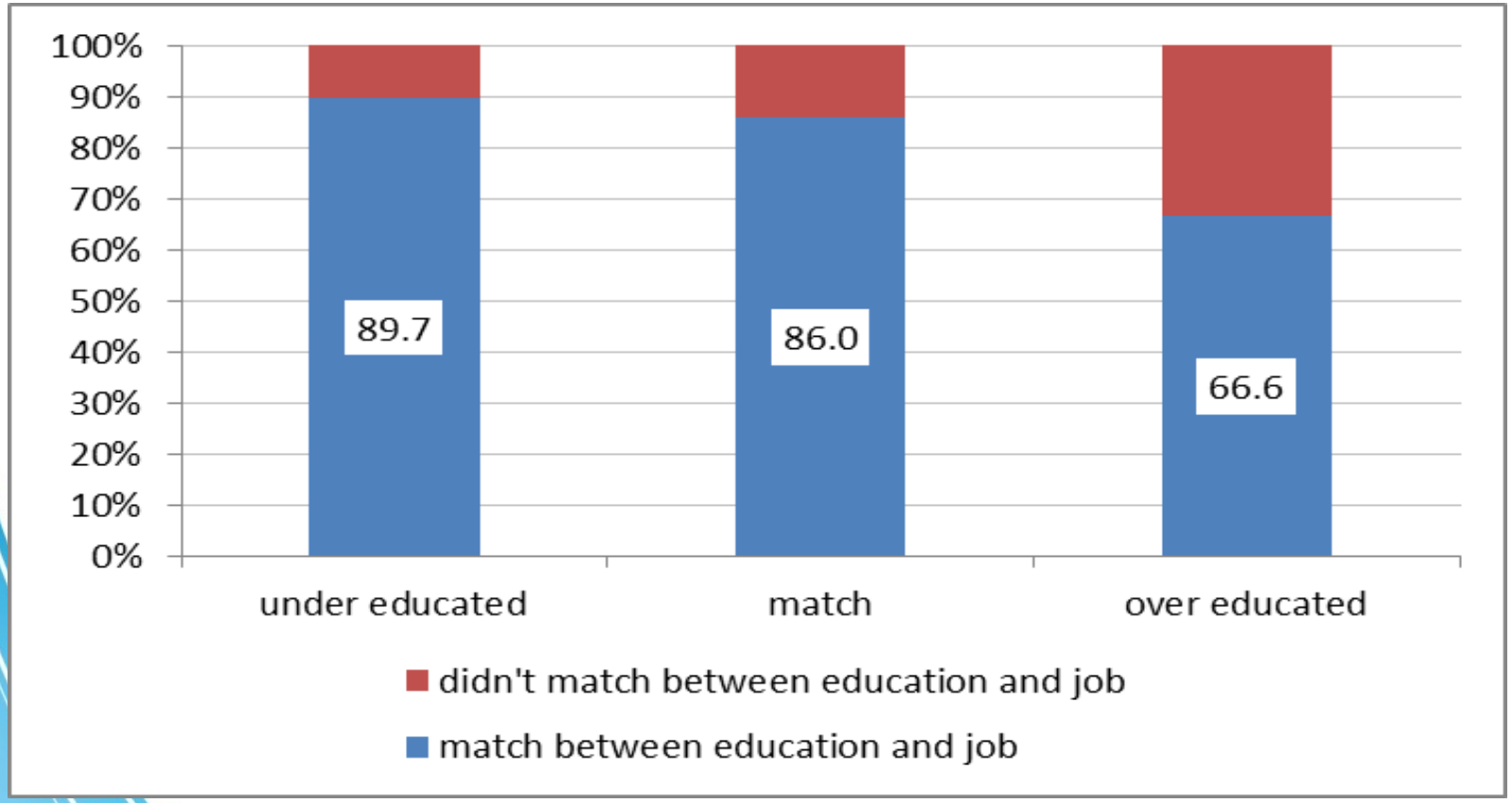

הלשכה המרכזית לסטטיסטיקה
Central Bureau of Statistics
دائرة الإحصاء المركزية

Ju faleminderit për vëmendjen tuaj!